

CONTEMPORARY  
MIXTURES  
SURFACES

&


SIGNATURE  
SURFACES

Living ceramics

---

CREATIVE CERAMICS





## CONTEMPORARY MIXTURES SURFACES

### Floor Tiles

#### Bera&Beren

Lusitan & Catalan Limestone Ceramics  
Caliza Lusitana & Catalana Cerámica

PAG. 10 - 23

#### Essential

Natural Clay Ceramics  
Barra Natural Cerámico

PAG. 24 - 33

#### Floss

Natural Cement Ceramics  
Cemento Natural Cerámica

PAG. 34 - 39

#### Ground

Mixed Surfaces Ceramics  
Mezcla de Superficies Cerámica

PAG. 40 - 47

#### Gubi

Microcement Ceramics  
Microcemento Cerámico

PAG. 48 - 53

#### Lightwood

Natural Brushed Oak Ceramics  
Roble Natural Cepillado Cerámico

PAG. 54 - 63

#### Stonelike

Selected Stones in Ceramics  
Selección de Piedras Cerámicas

PAG. 64 - 71

#### Strato

Natural Slate Ceramics  
Pizarra Natural Cerámica

PAG. 72 - 77

### Wall Tiles

#### Bera&Beren Wall

Lusitan & Catalan Limestone Ceramics  
Caliza Lusitana & Catalana Cerámica

PAG. 80 - 85

#### Gubi Wall

Microcement Ceramics  
Microcemento Cerámico

PAG. 86 - 91

#### Mayolica

Natural Mayolica Ceramics  
Mayolica Natural Cerámica

PAG. 92 - 99

#### White&Glass

Special Whites & Glass Ceramics  
Blancos Especiales & Vidrio Cerámico

PAG. 100 - 105

## SIGNATURE SURFACES

#### Cava by LucidiPevere

PAG. 108 - 117

#### Warp by estudi{H}ac\_JMFerrero

PAG. 118 - 128

At Living we are guided by the desire of creating versatile ceramic solutions for interior design and architecture. Claddings - on floors, walls, countertops, steps... - are the skin of our homes, and we believe that it is necessary to take care and pay attention to them. We feel a true passion for good design. We are committed to a material such as ceramics that makes it easier to obtain original and practical resources. Our ultimate objective is customer satisfaction, and we focus the professionalism and thoroughness of our work on this point. We strive in creating products that respond to today's requirements, that are adapted to the users needs, and are in line with the new trends. We are committed to avant-garde design. We work with two types of products: color body porcelain lines, ideal both for outdoors and indoors in formats from 5x5 mosaics to 60x180 cm pieces; and white glazed paste in measurements from 7.5x15 cm to a maximum of 40x120 cm. By combining creativity with the infinite possibilities of ceramics we have created Living, a brand that is capable of facing current challenges.



En Living nos guiamos por el deseo de crear soluciones cerámicas versátiles para el interiorismo y la arquitectura. Los recubrimientos de suelos, paredes, encimeras, peldaños... son la piel de nuestros hogares y espacios públicos; y creemos que es necesario cuidarlos y prestarles atención. Sentimos verdadera pasión por el buen diseño. Apostamos por un material que facilita la obtención de recursos originales y prácticos, como es la cerámica. Nuestro fin último es la satisfacción del cliente y en ello ponemos nuestra profesionalidad y la rigurosidad de nuestro trabajo. Nos esforzamos en crear productos que respondan a las exigencias actuales, adaptados a las necesidades de los usuarios y en consonancia con las nuevas tendencias. Encontramos dos tipos de producto: porcelánico de masa coloreada, idóneo para exteriores e interiores en formatos que van desde mosaicos de 5x5 hasta piezas de 60x180 cm; y pasta blanca esmaltada en medidas desde los 7,5x15 hasta máximos de 40x120 cm. Estamos comprometidos con el diseño de vanguardia. Conjugando la creatividad con las posibilidades infinitas de la cerámica, hemos creado Living, una marca capaz de afrontar los retos actuales.





The twelve Contemporary Mixtures Surfaces collections we are launching from Living suggest a rich blend of materials and finishes. They are designed as a whole, so that they are easy to combine with each other, regardless of the line and the chromatic choice. They are lines that follow the current trend of joining different surfaces. Experimenting with this blend of textures is the leitmotif which gives rise to a material conception of the pieces. They are sophisticated finishes achieved through a game with the material and an evolved design. The result: materials that bring poetry to everyday life. All the collections are found in a wide range of formats, responding to the contemporary architecture's demands and allowing almost infinite combinations. We have used current technologies such as ceramic color digital printing, and technology forefront methods such as directly printing on the glazing and "masking", which have enabled us to create light and beautiful designs with great personality and with unprecedented finishes and textures.

Las doce colecciones Contemporary Mixtures Surfaaces que lanzamos desde Living proponen una rica mezcla de materiales y acabados. Están concebidas como un todo, de forma que resulta sencillo combinar unas con otras, independientemente de la colección y la elección cromática. Son colecciones que siguen la línea actual de unión de diferentes superficies. La experimentación con esa mistura de texturas es el leit motif que da pie a una concepción matérica de las piezas. Sofisticados acabados conseguidos a través de un juego con la materia y un diseño evolucionado. El resultado: materiales que aportan poesía a la vida cotidiana. Todas las colecciones se encuentran en una amplia variedad de formatos, respondiendo a las exigencias de arquitectura del momento y permitiendo combinaciones cuasi infinitas. Hemos utilizado tecnologías actuales como impresión digital en colores cerámicos, y métodos a la vanguardia de la técnica, como la impresión directa en esmaltes y el masking, que nos han permitido crear diseños ligeros y bellos, de gran personalidad y con acabados y texturas inéditas.



# CONTEMPORARY MIXTURES SURFACES

## Bera&Beren

Lusitan & Catalan Limestone Ceramics  
Caliza Lusitana & Catalana Cerámica



Bera White \*



Beren Light Grey \*



Beren Biscuit \*

## Essential

Natural Clay Ceramics  
Barro Natural Cerámico



Essential White



Essential Light Grey



Essential Cru

## Floss

Natural Cement Ceramics  
Cemento Natural Cerámico



Floss Bone




Floss Silver



Floss Smoky

## Ground


Mixed Surfaces Ceramics  
Mezcla de Superficies Cerámica



Ground Light




Ground Cream



Ground Grey

## Gubi

Microcement Ceramics  
Microcemento Cerámico



Gubi Light



Gubi Cloud



Gubi Taupe

## Lightwood

Natural Brushed Oak Ceramics  
Roble Natural Cepillado Cerámico



Lightwood White



Lightwood Sand



Lightwood Canella

## Stonelike

Selected Stones in Ceramics  
Selección de Piedras Cerámicas



Stonelike Grey \*



Stonelike Dark Grey \*



Stonelike Brown \*

## Strato

Natural Slate Ceramics  
Pizarra Natural Cerámica



Strato Light




Strato Grey




Strato Black

## Bera&Beren Wall


Lusitan & Catalan Limestone Ceramics  
Caliza Lusitana & Catalana Cerámica



Bera Wall Light



Beren Wall Light Grey



Beren Wall Biscuit

## Gubi Wall

Microcement Ceramics  
Microcemento Cerámico



Gubi Wall Light



Gubi Wall Cloud



Gubi Wall Taupe

## Mayolica

Natural Mayolica Ceramics  
Mayolica Natural Cerámica



Mayolica White




Mayolica Matt White




Mayolica Ivory

## White&Glass


Special White & Glass Ceramics  
Blancos Especiales & Vidrio Cerámico



White&Glass White



White&Glass Matt White




White&Glass Ivory

# SIGNATURE SURFACES


## Cava by LucidiPevere



Cava White




Cava Beige



Cava Grey

## Warp by estudi{H}ac\_JMFerrero



Warp Base Clear



Warp Base Light Grey



Warp Base Dark Grey

# Living ceramics



Beren Greige \*



Beren Dark Grey \*



Beren Coal \*



Beren Black \*




Essential Brown




Essential Dark Grey



Floss Graphite



Ground Taupe



Ground Anthracite



Ground Black



Gubi Anthracite



Lightwood Cognac



Lightwood Ash



Lightwood Brown

\* R10 BUSH HAMMERED AVAILABLE  
\* DISPONIBLE EN ABUJARDADO R10



Beren Wall Dark Grey



Gubi Wall Anthracite



Mayolica Soft Grey



Mayolica Grey



Mayolica Taupe



Mayolica Black



White&Glass Grey



Cava Brown



Cava Green



Cava Black




Taking its name from the Portuguese and Catalan limestones, **Bera&Beren is a minimalist and refined collection**, included in **Contemporary Mixtures Surfaces**. It shows several finishes; Bera, with a semi-matte and even polishing; and Beren, which combines in perfect proportion mattes and subtle glosses in the grains and fossils spots. A unique quality through a careful selection of surfaces launched in **7 timeless stony colors with reduced shade variation**.

It is capable of creating sophisticated settings with large format pieces, like **90x90 or 60x180 cm**, in which its design quality goes hand in hand with the highest performance. Mechanical properties and durability of natural limestone, suitable for its use as floor covering, are enhanced.

Haciendo referencia a las piedras calizas de origen portugués y catalán, **Bera&Beren es una colección de estilo minimalista y refinado**, incluida en **Contemporary Mixtures Surfaces**. Se revela en diferentes acabados; Bera, con un acabado semimate y homogéneo; y Beren, que combina en perfecta proporción los mates y los tenues brillos en las zonas de granos y fósiles. Una calidad única a través de una cuidadosa selección de superficies que se presentan en **7 colores pétreos atemporales de reducida destonificación**.

Es capaz de crear espacios distinguidos con piezas de gran formato, como **90x90 ó 60x180 cm**, en las que la calidad de su diseño no está reñida con las más altas prestaciones, mejorando las propiedades mecánicas y la durabilidad de la caliza natural, idóneas para su uso en pavimento.



Bera White 60x180 (24"x72")




Bera White 90x90 (36"x36") & Lightwood Sand 15x90 (6"x36")










Beren Biscuit 90x90 (36"x36")



Beren Biscuit 90x90 (36"x36")







Beren Dark Grey Bush Hammered 90x90 (36"x36") & Beren Light Grey Antislip 90x90 (36"x36")





Beren Coal 30x180 (12"x72")



Beren Black 90x90 (36"x36")



# Bera&Beren

COLOR BODY PORCELAIN / PORCELÁNICO MASA COLOREADA  
RECTIFIED / DESTONIFIED V.2 / RECTIFICADO / DESTONIFICADO V.2



N° DESIGNS BY FORMAT: / N° DE DISEÑOS POR FORMATO:

60x180: **13** / 30x180: **26** / 90x90: **16** / 45x90: **32** / 60x60: **28** / 30x60: **56** / 10x60: **168** / 5x60: **168**

NF UPEC 14411 - CSTB CERTIFIED PRODUCT / PRODUCTO CERTIFICADO POR CSTB - NF UPEC 14411



R9 NATURAL - R10 BUSH HAMMERED - R11 ANTISLIP / NATURAL R9 - ABUJARDADO R10 - ANTIDESLIZANTE R11

FORMATS & SIZES  
DIMENSIONES Y FORMATOS

Scale Escala 1/20

R10 BUSH HAMMERED / ABUJARDADO R10  
\* R11 ANTISLIP / ANTIDESLIZANTE R11

SPECIAL PIECES  
PIEZAS ESPECIALES

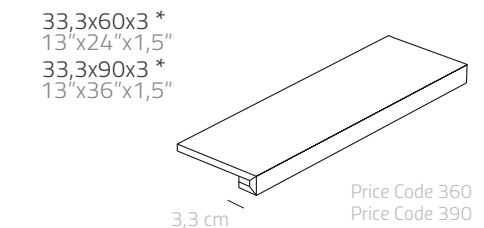
Scale Escala 1/20

P.C.\_PRICE CODE

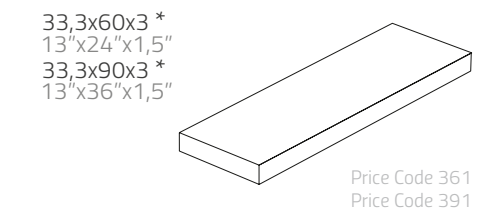
Skirting / Rodapié



Step / Peldaño

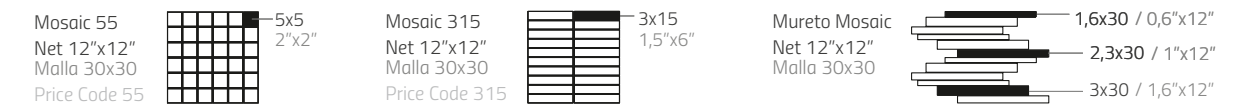


Corner / Angular



COMPLEMENTS  
COMPLEMENTOS

Scale Escala 1/20



NOMINAL NOMINAL	REAL REAL	PRICE CODE CÓDIGO DE PRECIO	PIECES / BOX PIEZAS / CAJA	M² / BOX M² / CAJA	KG / BOX KG / CAJA	BOXES / PALLET CAJAS / PALET	M² / PALLET M² / PALET	KG / PALLET KG / PALET
5x60	4,8x59,8	5	20	0,57	13,52	60	34,44	835
10x60	9,8x59,8	10	10	0,59	13,54	60	35,40	837
30x60	29,8x59,8	30	6	1,07	23,24	40	42,80	954
60x60	59,8x59,8	60	3	1,07	23,12	40	42,91	949
45x90	44,8x89,8	45	3	1,21	29,80	30	36,21	909
90x90	89,8x89,8	90	1	0,81	21,08	40	32,20	872
30x180	29,8x179,8	31	2	1,07	27,24	36	38,52	1027
60x180	59,8x179,8	61	1	1,08	26,70	36	38,71	1007
MOSAIC 55	M 29,8x29,8	55	5	0,44	9,02	60	26,40	565
MOSAIC 315	M 29,8x29,8	315	5	0,44	9,02	60	26,40	565
MOSAIC Mureto	M 29,8x29,8	300	5	0,44	8,94	40	17,60	382
RODAPIÉ 5x60	4,8x59,8	561	5	2,99	3,10	120	--	--
RODAPIÉ 5x90	4,8x89,8	591	5	4,49	5,68	70	--	--
STEP TILE 33,3x60	33,3x59,8	360	2	1,20	--	--	--	--
STEP TILE 33,3x90	33,3x89,8	390	2	1,80	--	--	--	--
STEP TILE 33,3x60	33,3x59,8	361	1	0,60	--	--	--	--
STEP TILE 33,3x90	33,3x89,8	391	1	0,90	--	--	--	--



NEW / NUEVO

NEW / NUEVO

Essential arises as a journey back to origins; it evokes **the noble essence of terracotta materiality**. The relief that appears when working on the material defines the personality of the collection. The handmade imperfection is the unique feature that gives beauty to this collection, which integrated in the actual minimalist and ethereal spaces connects the past with the future. Renovated pieces full of history result from this fusion.

The heterogeneity of clay inspires the **different natural and warm tones** the set proposes, presented in large sizes up to **60x60 and 90x90 cm** following the aesthetic line of Contemporary Mixtures Surfaces.

Essential surge como un viaje de vuelta a los orígenes, evoca **la esencia de la noble materialidad del barro cocido**. El relieve que aparece al trabajar el material define la personalidad de la colección. Es la imperfección del hecho a mano la singularidad que hace bella esta colección, que integrada en los espacios minimalistas y etéreos actuales conecta el pasado con el futuro. El resultado de esta fusión son piezas renovadas cargadas de historia.

La heterogeneidad de las arcillas inspira los **diferentes tonos naturales y cálidos** que propone el conjunto, que se presenta en grandes formatos de hasta **60x60 y 90x90 cm** siguiendo la línea estética de Contemporary Mixtures Surfaces.



Essential White 90x90 (36"x36")




Essential White 90x90 (36"x36")







Essential Cru 90x90 (36"x36")



Essential Brown 90x90 (36"x36")








Essential White



Essential Light Grey



Essential Cru



Essential Brown



Essential Dark Grey

# Essential

COLOR BODY PORCELAIN / PORCELÁNICO MASA COLOREADA  
RECTIFIED / DESTONIFIED V.2 / RECTIFICADO / DESTONIFICADO V.2



N° DESIGNS BY FORMAT: / N° DE DISEÑOS POR FORMATO:  
90x90: **16** / 45x90: **32** / 60x60: **28** / 30x60: **56** / 10x60: **168**

**R9 NATURAL - R11 ANTISLIP / NATURAL R9 - ANTIDESLIZANTE R11**

FORMATS & SIZES  
DIMENSIONES Y FORMATOS


Scale Escala 1/20


SPECIAL PIECES  
PIEZAS ESPECIALES


Scale Escala 1/20


**\* R11 ANTISLIP / ANTIDESLIZANTE R11**


P.C.\_PRICE CODE

\* 10x60  
4"x24"  Price Code 10

\* 30x60  
12"x24"  Price Code 30

\* 60x60  
24"x24"  Price Code 60

\* 45x90  
18"x36"  Price Code 45

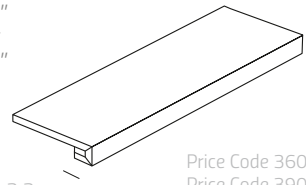
\* 90x90  
36"x36"  Price Code 90

Skirting / Rodapié

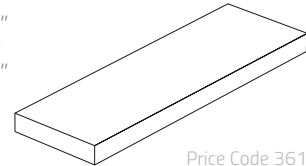
5x60  
2"x24"  Price Code 561

5x90  
2"x36"  Price Code 591

Step / Peldaño


33,3x60x3 \*  
13"x24"x1,5"  
33,3x90x3 \*  
13"x36"x1,5"  Price Code 360  
Price Code 390

Corner / Angular

33,3x60x3 \*  
13"x24"x1,5"  
33,3x90x3 \*  
13"x36"x1,5"  Price Code 361  
Price Code 391

COMPLEMENTS  
COMPLEMENTOS

Scale Escala 1/20

Mosaic 55  
Net 12"x12"  
Malla 30x30  
Price Code 55  5x5  
2"x2"

Decor 60  
Piece 24"x24"  
Pieza 60x60  
Price Code 600 

\* Scale Escala 1/50

NOMINAL NOMINAL	REAL REAL	PRICE CODE CÓDIGO DE PRECIO	PIECES / BOX PIEZAS / CAJA	M <sup>2</sup> / BOX M <sup>2</sup> / CAJA	KG / BOX KG / CAJA	BOXES / PALLET CAJAS / PALET	M <sup>2</sup> / PALLET M <sup>2</sup> / PALET	KG / PALLET KG / PALET
10x60	9,8x59,8	10	10	0,59	13,54	60	35,40	837
30x60	29,8x59,8	30	6	1,07	23,24	40	42,80	954
60x60	59,8x59,8	60	3	1,07	23,12	40	42,91	949
60x60 DECOR60	59,8x59,8	600	3	1,07	23,10	40	42,91	948
45x90	44,8x89,8	45	3	1,21	29,80	30	36,21	909
90x90	89,8x89,8	90	1	0,81	21,08	40	32,20	872
MOSAIC 55	M 29,8x29,8	55	5	0,44	9,02	60	26,40	565
RODAPIÉ 5x60	4,8x59,8	561	5	2,99	3,10	120	--	--
RODAPIÉ 5x90	4,8x89,8	591	5	4,49	5,68	70	--	--
STEP TILE 33,3x60	33,3x59,8	360	2	1,20	--	--	--	--
STEP TILE 33,3x90	33,3x89,8	390	2	1,80	--	--	--	--
STEP TILE 33,3x60	33,3x59,8	361	1	0,60	--	--	--	--
STEP TILE 33,3x90	33,3x89,8	391	1	0,90	--	--	--	--

Floss finds its inspiration in concrete. This collection, part of **Contemporary Mixtures Surfaces**, goes back to the origins of industrial design, **recovering raw concrete** and stressing the result of an open air hardening. The irregular shade surface gives a unique character to the pieces, as it boosts the effect of salts through gloss and matte finishes which create areas full of details and plays of light.

Sizes up to **90x90 cm** and its technical features, together with its sober and contemporary colors, make this collection suitable for contract and outdoor projects.

La materialidad del cemento ha sido la base de la inspiración para Floss. Esta colección, enmarcada en **Contemporary Mixtures Surfaces**, vuelve a los orígenes del diseño industrial **recuperando los cementos en crudo** y enfatizando el resultado de un fraguado al aire. La superficie destonificada le aporta un carácter singular a las piezas resaltando el efecto de las sales a través de brillos y mates que configuran espacios llenos de sutilezas y juegos de luces.

Los tamaños de **hasta 90x90 cm** y sus características técnicas junto a su cromatismo sobrio y contemporáneo hacen esta colección idónea para proyectos de contract y exteriores.



Floss Bone 90x90 (36"x36")



Floss Silver 90x90 (36"x36") & Lightwood Brown 20x180 (8"x72") & Lightwood Brown Countertop





Floss Smoky 90x90 (36"x36")



Floss Graphite 90x90 (36"x36")





Floss Bone



Floss Silver



Floss Smoky



Floss Graphite

# Floss

COLOR BODY PORCELAIN / PORCELÁNICO MASA COLOREADA  
RECTIFIED / DESTONIFIED V.3 / RECTIFICADO / DESTONIFICADO V.3








N° DESIGNS BY FORMAT: / N° DE DISEÑOS POR FORMATO:  
90x90: **16** / 45x90: **32** / 60x60: **28** / 30x60: **56** / 10x60: **168**

**R9 NATURAL - R11 ANTISLIP / NATURAL R9 - ANTIDESLIZANTE R11**

FORMATS & SIZES  
DIMENSIONES Y FORMATOS

Scale Escala 1/20

**\* R11 ANTISLIP / ANTIDESLIZANTE R11**



- \* 10x60  
4"x24"  Price Code 10
- \* 30x60  
12"x24"  Price Code 30
- \* 60x60  
24"x24"  Price Code 60
- \* 45x90  
18"x36"  Price Code 45
- \* 90x90  
36"x36"  Price Code 90

SPECIAL PIECES  
PIEZAS ESPECIALES

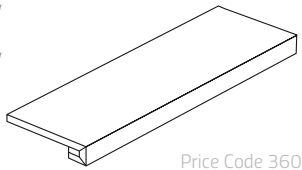

Scale Escala 1/20

P.C.\_PRICE CODE

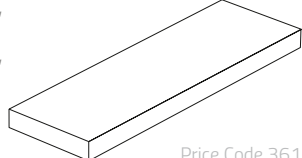

Skirting / Rodapié

- 5x60  
2"x24"  Price Code 561
- 5x90  
2"x36"  Price Code 591

Step / Peldaño

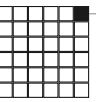


- 33,3x60x3 \*  
13"x24"x1,5"  Price Code 360
- 33,3x90x3 \*  
13"x36"x1,5"  Price Code 390

Corner / Angular

- 33,3x60x3 \*  
13"x24"x1,5"  Price Code 361
- 33,3x90x3 \*  
13"x36"x1,5"  Price Code 391

COMPLEMENTS  
COMPLEMENTOS

Scale Escala 1/20

- Mosaic 55  5x5  
2"x2" Price Code 55
- Mosaic 315  3x15  
1,5"x6" Price Code 315
- Mureto Mosaic  1,6x30 / 0,6"x12"  
Net 12"x12"  
Malla 30x30 Price Code 300

NOMINAL NOMINAL	REAL REAL	PRICE CODE CÓDIGO DE PRECIO	PIECES / BOX PIEZAS / CAJA	M <sup>2</sup> / BOX M <sup>2</sup> / CAJA	KG / BOX KG / CAJA	BOXES / PALLET CAJAS / PALET	M <sup>2</sup> / PALLET M <sup>2</sup> / PALET	KG / PALLET KG / PALET
10x60	9,8x59,8	10	10	0,59	13,54	60	35,40	837
30x60	29,8x59,8	30	6	1,07	23,24	40	42,80	954
60x60	59,8x59,8	60	3	1,07	23,12	40	42,91	949
45x90	44,8x89,8	45	3	1,21	29,80	30	36,21	909
90x90	89,8x89,8	90	1	0,81	21,08	40	32,20	872
MOSAIC 55	M 29,8x29,8	55	5	0,44	9,02	60	26,40	565
MOSAIC 315	M 29,8x29,8	315	5	0,44	9,02	60	26,40	565
MOSAIC Mureto	M 29,8x29,8	300	5	0,44	8,94	40	17,60	382
RODAPÍE 5x60	4,8x59,8	561	RODAPÍE / SKIRTING	5	2,99	3,10	120	--
RODAPÍE 5x90	4,8x89,8	591	RODAPÍE / SKIRTING	5	4,49	5,68	70	--
STEP TILE 33,3x60	33,3x59,8	360	STEP TILE / PELDAÑO NORMAL	2	1,20	--	--	--
STEP TILE 33,3x90	33,3x89,8	390	STEP TILE / PELDAÑO NORMAL	2	1,80	--	--	--
STEP TILE 33,3x60	33,3x59,8	361	STEP TILE / PELDAÑO ANGULAR	1	0,60	--	--	--
STEP TILE 33,3x90	33,3x89,8	391	STEP TILE / PELDAÑO ANGULAR	1	0,90	--	--	--

As a kind of visual interplay, **Ground** is a line that uses different material references to present a piece that is daring in its design but versatile in its use both indoors and outdoors, making it a perfect complement for the **Contemporary Mixtures Surfaces** set of lines.


Its pieces are filled with nuances through different texture design proposals, from the subtleties of the Loire Valley limestones to the texture of natural cement and the gentle gradations that provide references to terracotta. The result is a serie of captivating pieces, with an exquisite and completely unique finish.

A modo de juego óptico, **Ground** es una colección que toma referentes matéricos diferentes para presentar una pieza atrevida en su propuesta, pero versátil en su aplicación tanto en interiores como en exteriores, perfecto para el conjunto de colecciones de **Contemporary Mixtures Surfaces**.

Sus piezas están repletas de matices a través de diferentes propuestas de texturas, desde las sutilezas de las piedras calizas del valle del Loira, hasta la textura del cemento natural y las suaves gradaciones que aportan las referencias al barro cocido. El resultado es una serie de piezas cautivadoras, con un acabado exquisito y completamente único.



Ground Light 90x90 (36"x36") & Ground Light Basin



Ground Cream 90x90 (36"x36") & Lightwood Cognac 20x180 (8"x72")





Ground Grey Moved Mosaic 30x30 (12"x12")



Ground Taupe 90x90 (36"x36") & Ground Taupe Spike Mosaic 30x45 (12"x18")



Ground Anthracite 90x90 (36"x36")



Ground Black 90x90 (36"x36")





Ground Light



Ground Cream



Ground Grey



Ground Taupe



Ground Anthracite



Ground Black

# Ground

COLOR BODY PORCELAIN / PORCELÁNICO MASA COLOREADA  
RECTIFIED / DESTONIFIED V.1 / RECTIFICADO / DESTONIFICADO V.1



N° DESIGNS BY FORMAT: / N° DE DISEÑOS POR FORMATO:  
90x90: **16** / HEXAGON 90, DIAMOND 90, TRAPEZIUM 90: **16** / 45x90: **32** / 60x60: **28** / 30x60: **56** / 10x60: **128**

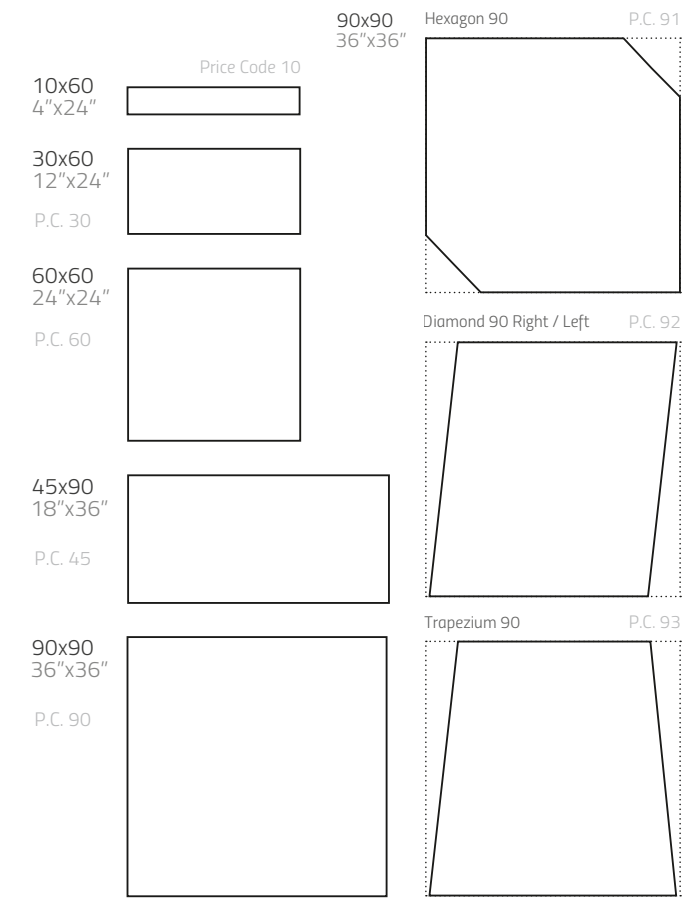
NF UPEC 14411 - CSTB CERTIFIED PRODUCT / PRODUCTO CERTIFICADO POR CSTB - NF UPEC 14411



R10 NATURAL / NATURAL R10

FORMATS & SIZES  
DIMENSIONES Y FORMATOS

Scale Escala 1/20

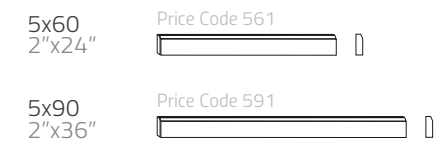


SPECIAL PIECES  
PIEZAS ESPECIALES

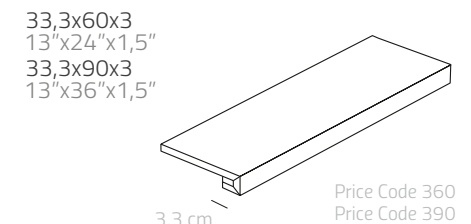
Scale Escala 1/20

P.C.\_PRICE CODE

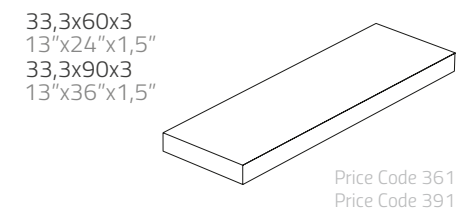
Skirting / Rodapié



Step / Peldaño

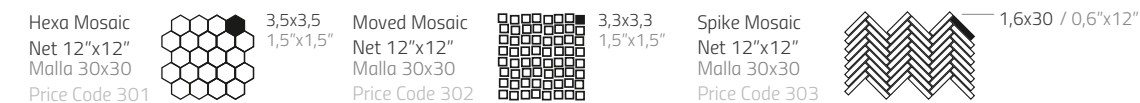


Corner / Angular



COMPLEMENTS  
COMPLEMENTOS

Scale Escala 1/20



NOMINAL NOMINAL	REAL REAL	PRICE CODE CÓDIGO DE PRECIO	PIECES / BOX PIEZAS / CAJA	M <sup>2</sup> / BOX M <sup>2</sup> / CAJA	KG / BOX KG / CAJA	BOXES / PALLET CAJAS / PALET	M <sup>2</sup> / PALLET M <sup>2</sup> / PALET	KG / PALLET KG / PALET
10x60	9,8x59,8	10	10	0,59	13,54	60	35,40	837
30x60	29,8x59,8	30	6	1,07	23,24	40	42,80	954
60x60	59,8x59,8	60	3	1,07	23,12	40	42,91	949
45x90	44,8x89,8	45	3	1,21	29,80	30	36,21	909
90x90	89,8x89,8	90	1	0,81	21,08	40	32,20	872
90x90 HEXAGON	89,8x86	91	1	0,77	20,20	40	31,00	837
90x90 DIAMOND	89,8x79	92	1	0,71	18,59	40	28,40	772
90x90 TRAPEZIUM	89,8x79	93	1	0,71	18,59	40	28,40	772
MOSAIC Hexa	m 25,7x25,7	301	5	0,33	6,50	60	19,80	414
MOSAIC Moved	m 29,8x29,8	302	5	0,44	9,06	60	26,40	568
MOSAIC Spike	m 22,6x43	303	5	0,47	10,84	40	18,80	458
RODAPIÉ 5x60	4,8x59,8	561	RODAPIÉ / SKIRTING	5	2,99	3,10	120	--
RODAPIÉ 5x90	4,8x89,8	591	RODAPIÉ / SKIRTING	5	4,49	5,68	70	--
STEP TILE 33,3x60	33,3x59,8	360	STEP TILE / PELDAÑO NORMAL	2	1,20	--	--	--
STEP TILE 33,3x90	33,3x89,8	390	STEP TILE / PELDAÑO NORMAL	2	1,80	--	--	--
STEP TILE 33,3x60	33,3x59,8	361	STEP TILE / PELDAÑO ANGULAR	1	0,60	--	--	--
STEP TILE 33,3x90	33,3x89,8	391	STEP TILE / PELDAÑO ANGULAR	1	0,90	--	--	--



Gubi Collection has a sober style and can create minimalist environments. Inspired by the **typical microcement polishing and smooth to touch**, this collection combines a simple and elegant design with high functionality and **measures up to 90x90 and 60x180 cm**.

The unevenness of natural stone, of the salts, and the watery effects turn into decorative resources, while the very nature of ceramics prevents problems derived from water absorption and efflorescences. Its color choice is a perfect combination of timelessness and trendy colors, which widens the combination capabilities of **Contemporary Mixtures Surfaces**.

La colección **Gubi** se enmarca en un estilo sobrio con gran capacidad para crear atmósferas minimalistas. Inspirado en el **aspecto pulido propio del microcemento y suave al tacto**, esta colección pone en práctica un diseño sencillo y elegante con una alta funcionalidad, y **dimensiones de hasta 90x90 y 60x180 cm**.

Las heterogeneidades de la superficie natural, los efectos acuosos y de las sales se convierten en recurso decorativo, mientras que la propia naturaleza de la materia cerámica evita problemas de absorción y eflorescencias. La elección de su gama cromática establece un diálogo perfecto entre atemporalidad y colores de tendencia ampliando las posibilidades de combinación de **Contemporary Mixtures Surfaces**.



Gubi Light 90x90 (36"x36")




Gubi Cloud 90x90 (36"x36")





Gubi Taupe 90x90 (36"x36")



Gubi Anthracite 45x90 (18"x36")





Gubi Light



Gubi Cloud



Gubi Taupe



Gubi Anthracite

# Gubi

COLOR BODY PORCELAIN / PORCELÁNICO MASA COLOREADA  
RECTIFIED / DESTONIFIED V.2 / RECTIFICADO / DESTONIFICADO V.2



V.2

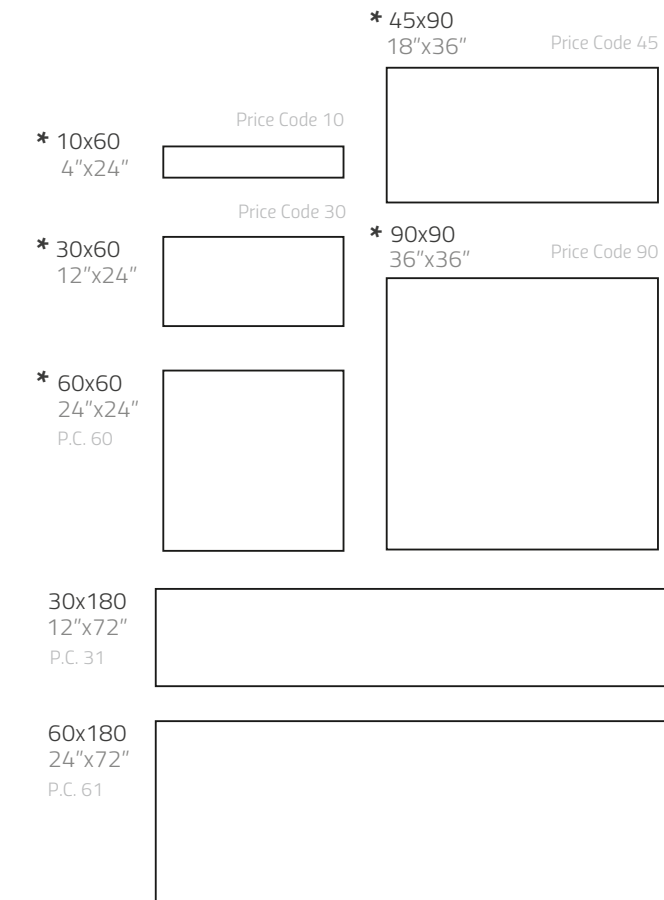
N° DESIGNS BY FORMAT: / N° DE DISEÑOS POR FORMATO:  
60x180: **13** / 30x180: **26** / 90x90: **16** / 45x90: **32** / 60x60: **28** / 30x60: **56** / 10x60: **168**

**R9 NATURAL - R11 ANTISLIP / NATURAL R9 - ANTIDESLIZANTE R11**

FORMATS & SIZES  
DIMENSIONES Y FORMATOS

Scale Escala 1/20

**\* R11 ANTISLIP / ANTIDESLIZANTE R11**



SPECIAL PIECES  
PIEZAS ESPECIALES

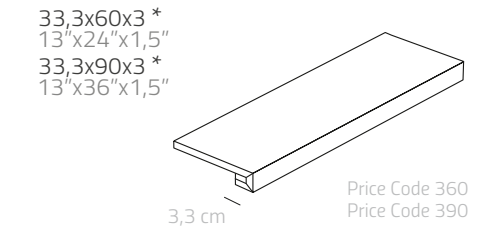
Scale Escala 1/20

P.C.\_PRICE CODE

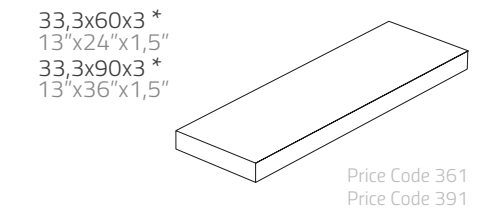
Skirting / Rodapié



Step / Peldaño

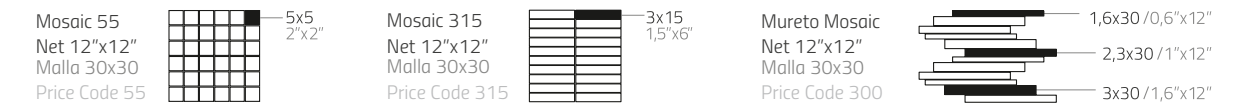


Corner / Angular



COMPLEMENTS  
COMPLEMENTOS

Scale Escala 1/20



NOMINAL NOMINAL	REAL REAL	PRICE CODE CÓDIGO DE PRECIO	PIECES / BOX PIEZAS / CAJA	M² / BOX M² / CAJA	KG / BOX KG / CAJA	BOXES / PALLET CAJAS / PALET	M² / PALLET M² / PALET	KG / PALLET KG / PALET
10x60	9,8x59,8	10	10	0,59	13,54	60	35,40	837
30x60	29,8x59,8	30	6	1,07	23,24	40	42,80	954
60x60	59,8x59,8	60	3	1,07	23,12	40	42,91	949
45x90	44,8x89,8	45	3	1,21	29,80	30	36,21	909
90x90	89,8x89,8	90	1	0,81	21,08	40	32,20	872
30x180	29,8x179,8	31	2	1,07	27,24	36	38,52	1027
60x180	59,8x179,8	61	1	1,08	26,70	36	38,71	1007
MOSAIC 55	M 29,8x29,8	55	5	0,44	9,02	60	26,40	565
MOSAIC 315	M 29,8x29,8	315	5	0,44	9,02	60	26,40	565
MOSAIC Mureto	M 29,8x29,8	300	5	0,44	8,94	40	17,60	382
RODAPIÉ 5x60	4,8x59,8	561	RODAPIÉ / SKIRTING	5	2,99	3,10	120	--
RODAPIÉ 5x90	4,8x89,8	591	RODAPIÉ / SKIRTING	5	4,49	5,68	70	--
STEP TILE 33,3x60	33,3x59,8	360	STEP TILE / PELDAÑO NORMAL	2	1,20	--	--	--
STEP TILE 33,3x90	33,3x89,8	390	STEP TILE / PELDAÑO NORMAL	2	1,80	--	--	--
STEP TILE 33,3x60	33,3x59,8	361	STEP TILE / PELDAÑO ANGULAR	1	0,60	--	--	--
STEP TILE 33,3x90	33,3x89,8	391	STEP TILE / PELDAÑO ANGULAR	1	0,90	--	--	--



## Lightwood | Natural Brushed Oak Ceramics Roble Natural Cepillado Cerámico

Part of our proposal Contemporary Mixtures Surfaces, a design emphasizing the **gorgeous nature of oakwood**, Lightwood Collection clearly follows Scandinavian style, mimicking a carefully brushed surface. In these pieces, a subtle interpretation of the wood knots is achieved, **with a matte silky finish**, which results in a harmonious and elegant look.

The collection features **6 natural colors with lengths up to 180 cm**, with huge aesthetic and creative possibilities. All in all, it does not give up the hardness, resistance and ease of maintenance of ceramics, thus offering optimal performances compared to the natural product.

Formando parte de Contemporary Mixtures Surfaces, con un diseño que enfatiza la impactante **naturaleza de las maderas nobles de roble**, la colección Lightwood es de corte claramente escandinavo, mimetizando una superficie cuidadosamente cepillada. En estas piezas se consigue una sutil interpretación de los nudos de la madera con un **acabado mate y sedoso** que otorga un aspecto armónico y elegante al resultado.

La colección se compone de **6 colores naturales con largos de hasta 180 cm** con amplias posibilidades estéticas y creativas. Todo ello sin renunciar a la dureza, resistencia y facilidad de mantenimiento del material cerámico, ofreciendo óptimas prestaciones respecto al producto natural.



Lightwood White 20x180 (8"x72")



Lightwood Sand 20x120 (8"x48")








Lightwood Cognac 20x180 (8"x72")



Lightwood Cognac 20x120 (8"x48")





Lightwood Ash 20x180 (8"x72")



Lightwood Brown 20x180 (8"x72") & Bera White 60x180 (24"x72")





Lightwood White



Lightwood Sand



Lightwood Canella



Lightwood Cognac



Lightwood Ash



Lightwood Brown

# Lightwood

COLOR BODY PORCELAIN / PORCELÁNICO MASA COLOREADA  
RECTIFIED / DESTONIFIED V.3 / RECTIFICADO / DESTONIFICADO V.3



N° DESIGNS BY FORMAT: / N° DE DISEÑOS POR FORMATO:  
20x180: **39** / 20x120: **39** / 15x90: **52** / SPIKE 15x90: **52**

NF UPEC 14411 - CSTB CERTIFIED PRODUCT / PRODUCTO CERTIFICADO POR CSTB - NF UPEC 14411



R9 NATURAL - R11 ANTISLIP / NATURAL R9 - ANTIDESLIZANTE R11

FORMATS & SIZES  
DIMENSIONES Y FORMATOS

Scale Escala 1/20

\* R11 ANTISLIP / ANTIDESLIZANTE R11


SPECIAL PIECES  
PIEZAS ESPECIALES

Scale Escala 1/20


P.C.\_PRICE CODE

Skirting / Rodapié

5x90  
2"x36" Price Code 591

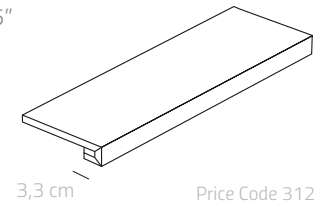


5x120  
2"x48" Price Code 521



Step / Peldaño

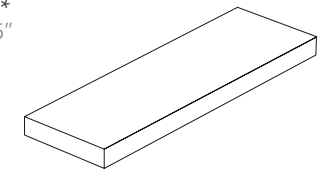
20x120x3 \*  
8"x48"x1,5"



Price Code 312

Corner / Angular

20x120x3 \*  
8"x48"x1,5"



Price Code 313



15x90  
6"x36"

Price Code 15




15x90  
6"x36"

Price Code 16




15x90  
6"x36"

Price Code 16



\* 20x120  
8"x48"

Price Code 20



20x180  
8"x72"

Price Code 21

Complements  
Complementos


Scale Escala 1/20

Mosaic 330  
Net 12"x12"  
Malla 30x30  
Price Code 330



3x30  
1,5"x12"

Mosaic 590  
Net 12"x36"  
Malla 30x90  
Price Code 590



5x90  
2"x36"

NOMINAL NOMINAL	REAL REAL	PRICE CODE CÓDIGO DE PRECIO	PIECES / BOX PIEZAS / CAJA	M <sup>2</sup> / BOX M <sup>2</sup> / CAJA	KG / BOX KG / CAJA	BOXES / PALLET CAJAS / PALET	M <sup>2</sup> / PALLET M <sup>2</sup> / PALET	KG / PALLET KG / PALET
15x90	14,8x89,8	15	7	0,93	20,42	48	44,64	995
15x90 SPIKE	14,8x81	16	7	0,84	16,76	48	38,88	806
20x120	19,8x119,8	20	5	1,19	28,38	36	42,84	1050
20x180	19,8x179,8	21	3	1,07	26,34	36	38,52	994
MOSAIC 330	M 29,8x29,8	330	5	0,44	10,62	60	26,40	661
MOSAIC 590	M 29,8x89,8	590	3	0,81	18,64	20	16,20	397
RODAPIÉ 5x90	4,8x89,8	591	5	4,49	5,68	70	--	--
RODAPIÉ 5x120	4,8x119,8	521	5	5,99	7,26	70	--	--
STEP TILE 20x120	19,8x119,8	313	2	2,40	--	--	--	--
STEP TILE 20x120	19,8x119,8	334	1	1,20	--	--	--	--



Stonelike collection enriches **Contemporary Mixtures Surfaces** set by its diversity, since it discovers a precise stone selection from the world's quarries. The own material imperfections are annulled, to accentuate the intrinsic beauty of these **natural and light stones**, giving place to a set full of singular details.

This collection of cosmopolitan character stands out for its versatility, as it is presented in **big formats up to 90x90 cm** and two varieties of finish in all its timeless color range. The 3 colors the series proposes are inspired by the natural world, extending the possible combinations of the set.

La colección Stonelike enriquece el conjunto **Contemporary Mixtures Surfaces** por su diversidad, descubre una precisa selección de piedras de las canteras del mundo. Las imperfecciones propias de la materia se anulan, acentuando la belleza intrínseca de estas **piedras naturales y ligeras**, dando lugar a un conjunto repleto de singulares detalles.

Destaca por su versatilidad, pues se presenta en **grandes formatos de hasta 90x90 cm** y dos variedades de acabado en toda su gama cromática. Los 3 colores que propone la serie están inspirados en el mundo natural, extendiendo las posibilidades de combinación del conjunto.



Stonelike Grey 90x90 (36"x36")



Stonelike Grey 90x90 (36"x36") & Stonelike Grey Bush Hammered 90x90 (36"x36")





Stonelike Dark Grey 90x90 (36"x36")



Stonelike Dark Grey 90x90 (36"x36")



Stonelike Brown 90x90 (36"x36")



Stonelike Brown 90x90 (36"x36")





Stonelike Grey Natural

Stonelike Grey Bush Hammered



Stonelike Dark Grey Natural

Stonelike Dark Grey Bush Hammered



Stonelike Brown Natural

Stonelike Brown Bush Hammered

# Stonelike

COLOR BODY PORCELAIN / PORCELÁNICO MASA COLOREADA  
RECTIFIED / DESTONIFIED V.2 / RECTIFICADO / DESTONIFICADO V.2



N° DESIGNS BY FORMAT: / N° DE DISEÑOS POR FORMATO:  
90x90: **16** / 45x90: **32** / 60x60: **28** / 30x60: **56** / 10x60: **168**

**R9 NATURAL - R10 BUSH HAMMERED / NATURAL R9 - ABUJARDADO R10**

FORMATS & SIZES  
DIMENSIONES Y FORMATOS

Scale Escala 1/20

SPECIAL PIECES  
PIEZAS ESPECIALES

Scale Escala 1/20

**R10 BUSH HAMMERED / ABUJARDADO R10**

P.C.\_PRICE CODE

10x60  
4"x24" Price Code 10

30x60  
12"x24" Price Code 30

60x60  
24"x24" Price Code 60

45x90  
18"x36" Price Code 45

90x90  
36"x36" Price Code 90

Skirting / Rodapié

5x60  
2"x24" Price Code 561

5x90  
2"x36" Price Code 591

Step / Peldaño

33,3x60x3  
13"x24"x1,5"  
33,3x90x3  
13"x36"x1,5"  
 Price Code 360  
Price Code 390

Corner / Angular

33,3x60x3  
13"x24"x1,5"  
33,3x90x3  
13"x36"x1,5"  
 Price Code 361  
Price Code 391

COMPLEMENTS  
COMPLEMENTOS

Scale Escala 1/20

Mosaic 55  
Net 12"x12"  
Malla 30x30  
Price Code 55 5x5  
2"x2"

Mosaic 315  
Net 12"x12"  
Malla 30x30  
Price Code 315 3x15  
1,5"x6"

Mureto Mosaic  
Net 12"x12"  
Malla 30x30  
Price Code 300 1,6x30/0,6"x12"  
2,3x30/1"x12"  
3x30/1,6"x12"

NOMINAL NOMINAL	REAL REAL	PRICE CODE CÓDIGO DE PRECIO	PIECES / BOX PIEZAS / CAJA	M <sup>2</sup> / BOX M <sup>2</sup> / CAJA	KG / BOX KG / CAJA	BOXES / PALLET CAJAS / PALET	M <sup>2</sup> / PALLET M <sup>2</sup> / PALET	KG / PALLET KG / PALET
10x60	9,8x59,8	10	10	0,59	13,54	60	35,40	837
30x60	29,8x59,8	30	6	1,07	23,24	40	42,80	954
60x60	59,8x59,8	60	3	1,07	23,12	40	42,91	949
45x90	44,8x89,8	45	3	1,21	29,80	30	36,21	909
90x90	89,8x89,8	90	1	0,81	21,08	40	32,20	872
MOSAIC 55	M 29,8x29,8	55	5	0,44	9,02	60	26,40	565
MOSAIC 315	M 29,8x29,8	315	5	0,44	9,02	60	26,40	565
MOSAIC Mureto	M 29,8x29,8	300	5	0,44	8,94	40	17,60	382
RODAPIÉ 5x60	4,8x59,8	561	RODAPIÉ / SKIRTING	5	2,99	3,10	120	--
RODAPIÉ 5x90	4,8x89,8	591	RODAPIÉ / SKIRTING	5	4,49	5,68	70	--
STEP TILE 33,3x60	33,3x59,8	360	STEP TILE / PELDAÑO NORMAL	2	1,20	--	--	--
STEP TILE 33,3x90	33,3x89,8	390	STEP TILE / PELDAÑO NORMAL	2	1,80	--	--	--
STEP TILE 33,3x60	33,3x59,8	361	STEP TILE / PELDAÑO ANGULAR	1	0,60	--	--	--
STEP TILE 33,3x90	33,3x89,8	391	STEP TILE / PELDAÑO ANGULAR	1	0,90	--	--	--



Strato complements the material diversity of the **Contemporary Mixtures Surfaces** set; it is inspired by and represents the **original slate of the Iberian Peninsula**. The experience of this land on the material has made possible to select the most beautiful vein and to reveal pieces of unseen elegance. Interpreting the intrinsic characteristics of the material, the **delicate relief and careful stratification are highlighted**.


The collection is presented in three refined and smooth colors, able to create atmospheres full of light and contrast; and practical **formats up to 90x90 and 60x180 cm** that fulfill the contemporary architectural demand.

Strato complementa la diversidad matérica del conjunto **Contemporary Mixtures Surfaces**, pues se inspira y representa la **pizarra natural originaria de la Península Ibérica**. La experiencia de esta tierra en el material ha permitido seleccionar las vetas más bellas y revelar piezas de una elegancia inusitada. Interpretando las características intrínsecas de esta materia destacan el **delicado relieve y la cuidadosa estratificación**.

La colección se presenta en tres tonalidades refinadas y suaves, capaces de crear atmósferas llenas de luz y contraste; y **prácticos formatos de hasta 90x90 y 60x180 cm** que complacen la demanda de la arquitectura contemporánea.



Strato Light 90x90 (36"x36")



Strato Grey 60x180 (24"x72")







Strato Light



Strato Grey



Strato Black

# Strato

COLOR BODY PORCELAIN / PORCELÁNICO MASA COLOREADA  
RECTIFIED / DESTONIFIED V.2 / RECTIFICADO / DESTONIFICADO V.2



N° DESIGNS BY FORMAT: / N° DE DISEÑOS POR FORMATO:

60x180: **13** / 30x180: **26** / 90x90: **16** / 45x90: **32** / 60x60: **28** / 30x60: **56** / 10x60: **168** / 5x60: **168**

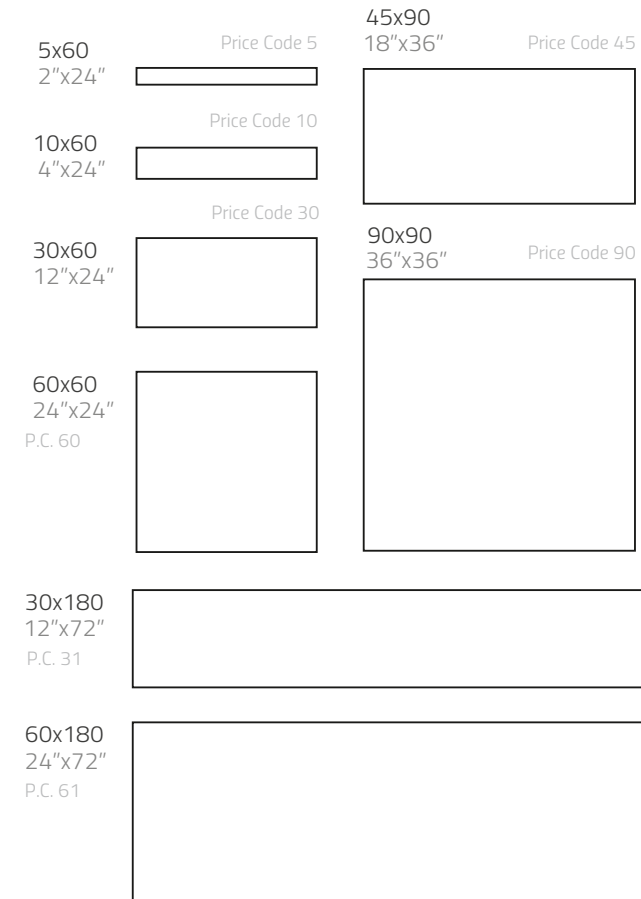
NF UPEC 14411 - CSTB CERTIFIED PRODUCT / PRODUCTO CERTIFICADO POR CSTB - NF UPEC 14411



R10 NATURAL / NATURAL R10

FORMATS & SIZES  
DIMENSIONES Y FORMATOS

Scale Escala 1/20



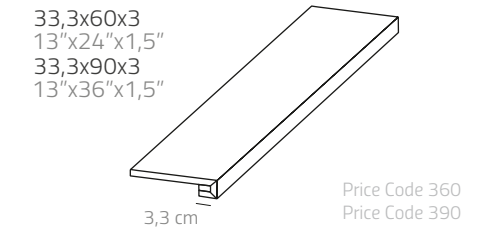
SPECIAL PIECES  
PIEZAS ESPECIALES

Scale Escala 1/20

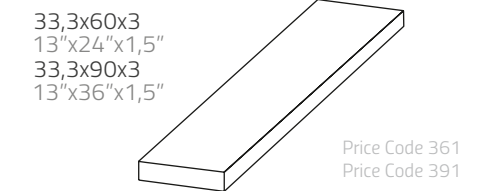
Skirting / Rodapié



Step / Peldaño



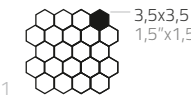
Corner / Angular



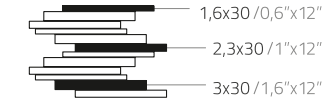
COMPLEMENTS  
COMPLEMENTOS

Scale Escala 1/20

Hexa Mosaic  
Net 12"x12"  
Malla 30x30  
Price Code 301



Mureto Mosaic  
Net 12"x12"  
Malla 30x30  
Price Code 300



NOMINAL NOMINAL	REAL	PRICE CODE CÓDIGO DE PRECIO	PIECES / BOX PIEZAS / CAJA	M² / BOX M² / CAJA	KG / BOX KG / CAJA	BOXES / PALLET CAJAS / PALET	M² / PALLET M² / PALET	KG / PALLET KG / PALET
5x60	4,8x59,8	5	20	0,57	13,52	60	34,44	835
10x60	9,8x59,8	10	10	0,59	13,54	60	35,40	837
30x60	29,8x59,8	30	6	1,07	23,24	40	42,80	954
60x60	59,8x59,8	60	3	1,07	23,12	40	42,91	949
45x90	44,8x89,8	45	3	1,21	29,80	30	36,21	909
90x90	89,8x89,8	90	1	0,81	21,08	40	32,20	872
30x180	29,8x179,8	31	2	1,07	27,24	36	38,52	1027
60x180	59,8x179,8	61	1	1,08	26,70	36	38,71	1007
MOSAIC Hexa	M 25,7x25,7	301	5	0,33	6,50	60	19,80	414
MOSAIC Mureto	M 29,8x29,8	300	5	0,44	8,94	40	17,60	382
RODAPIÉ 5x60	4,8x59,8	561	5	2,99	3,10	120	--	--
RODAPIÉ 5x90	4,8x89,8	591	5	4,49	5,68	70	--	--
STEP TILE 33,3x60	33,3x59,8	360	2	1,20	--	--	--	--
STEP TILE 33,3x90	33,3x89,8	390	2	1,80	--	--	--	--
STEP TILE 33,3x60	33,3x59,8	361	1	0,60	--	--	--	--
STEP TILE 33,3x90	33,3x89,8	391	1	0,90	--	--	--	--



# Wall Tiles.

## NEW COMPLEMENTS

Contemporary Mixtures Surfaces set is enriched and renewed with this new proposal: Wall Tiles. Following the essence of the set, it is played with the union of different materials, textures and reliefs that result in vanguard visually rich atmospheres. These complements multiply the possibilities of combining the collection, as they are presented in a large format of 30x90cm coinciding with the formats already introduced.

Intending to keep it simple when combining one collection to the other, it has kept the color palette, the cosmopolitan style and the sophisticated design. A result full of personality that will not leave you indifferent.

El conjunto Contemporary Mixtures Surfaces se enriquece y renueva con esta nueva propuesta de revestimientos cerámicos: Wall Tiles. Siguiendo con la esencia de este conjunto, se juega con la unión de diferentes materiales, texturas y relieves que resultan en atmósferas vanguardistas de gran riqueza visual. Estos complementos multiplican las posibilidades de combinación de la colección, pues se presentan en gran formato de 30x90cm coincidiendo con los formatos ya presentes.

Con la intención de mantener la sencillez a la hora de combinar unas colecciones con otras, se ha mantenido la paleta cromática, el estilo cosmopolita y el sofisticado diseño. Un resultado cargado de personalidad que no te dejará indiferente.

## Living ceramics

The **Bera&Beren Wall** collection takes as a reference the Portuguese and Catalan limestones to propose a series of visual complements to the whole **Contemporary Mixtures Surfaces** set. Without losing the minimalist and refined character that represents this series of stony character, a functional and great personality **wall tile collection is presented in 30x90 cm.**

This collection offers a choice of **four timeless and natural tones, and three reliefs: Dot**, which highlights the pleasant bush hammered texture own of stone; **Saw** representing engraving effect of horizontal lines and **Six**, forming a distracted network of regular hexagons.

La colección **Bera&Beren Wall** toma como referencia las piedras calizas de origen portugués y catalán, para proponer una serie de visuales complementos a todo el conjunto **Contemporary Mixtures Surfaces**. Sin perder el carácter minimalista y refinado que caracteriza esta serie de esencia pétrea, se presenta una **colección de revestimiento en 30x90 cm**, funcional y de gran personalidad.

La serie propone una selección de **cuatro tonos atemporales y naturales, y tres relieves: Dot**, que resalta la textura abujardada propia de la piedra; **Saw** representando un efecto grabado de líneas horizontales y **Six**, que forma un entramado de hexágonos regulares.



Beren Wall Light Grey Six 30x90 (12"x36")



Bera Wall White Saw 30x90 (12"x36") & Ground Grey 90x90 (36"x36") & Hexa Mosaic





Beren Wall Dark Grey Saw 30x90 (12"x36") & Beren Dark Grey 90x90 (36"x36")



Beren Wall Biscuit Dot 30x90 (12"x36")





Bera Wall White Dot

Bera Wall White Saw


Bera Wall White Six



Beren Wall Light Grey Dot

Beren Wall Light Grey Saw


Beren Wall Light Grey Six



Beren Wall Biscuit Dot

Beren Wall Biscuit Saw

Beren Wall Biscuit Six



Beren Wall Dark Grey Dot

Beren Wall Dark Grey Saw

Beren Wall Dark Grey Six

# Bera&Beren Wall

WHITE BODY / PASTA BLANCA  
RECTIFIED / DESTONIFIED V.2 / RECTIFICADO / DESTONIFICADO V.2



N° DESIGNS BY FORMAT / N° DE DISEÑOS POR FORMATO  
30x90 DOT: 15 / 30x90 SAW: 15 / 30x90 SIX: 15


INTERNAL WALL USE / USO PAREDES INTERIORES

FORMATS & SIZES  
DIMENSIONES Y FORMATOS

Scale Escala 1/20

## DOT


30x90  
12"x36"



Price Code 32

## SAW

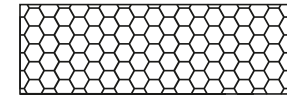
30x90  
12"x36"



Price Code 32

## SIX

30x90  
12"x36"



Price Code 32

NOMINAL NOMINAL	REAL REAL	PRICE CODE CÓDIGO DE PRECIO	PIECES / BOX PIEZAS / CAJA	M² / BOX M² / CAJA	KG / BOX KG / CAJA	BOXES / PALLET CAJAS / PALET	M² / PALLET M² / PALET	KG / PALLET KG / PALET
30x90 DOT	29,8x89,8	32	4	1,07	19,80	48	51,38	965
30x90 SAW	29,8x89,8	32	4	1,07	19,80	48	51,38	965
30x90 SIX	29,8x89,8	32	4	1,07	19,80	48	51,38	965



Beren Wall Dark Grey Dot 30x90 (12"x36")




The polished look of microcement grants to **Gubi Wall** collection a minimalist and modern character. This is a perfect complement to the whole **Contemporary Mixtures Surfaces** set by the high functionality that gives the **30x90 cm format** and the four colors choice. The heterogeneities of the natural surface, the aqueous effects and the salts have remained to propose a series of three simple and elegant reliefs. First, **Calm** conveys harmony and is soft to touch, while **Prints** highlights the beauty of imperfection and **Peak** creates a unique optical game.

El aspecto pulido propio del microcemento le concede a la colección de revestimiento **Gubi Wall** un carácter minimalista y actual. Esta supone un complemento perfecto para todo el conjunto **Contemporary Mixtures Surfaces** por la alta funcionalidad que le otorga el **formato 30x90 cm** y los cuatro colores que propone el conjunto. Se han mantenido las heterogeneidades de la superficie natural, los efectos acuosos y de las sales para proponer una serie de tres relieves sencillos y elegantes. **Calm** transmite armonía y es suave al tacto, mientras que **Prints** destaca la belleza de la imperfección y **Peak** crea un singular juego óptico.



Gubi Wall Cloud Peak 30x90 (12"x36")



Gubi Wall Light Prints 30x90 (12"x36") & Gubi Light 90x90 (36"x36")





Gubi Wall Taupe Calm 30x90 (12"x36") & Gubi Wall Taupe Peak 30x90 (12"x36")



Gubi Wall Anthracite Prints 30x90 (12"x36")






Gubi Wall Light Calm

Gubi Wall Light Prints


Gubi Wall Light Peak



Gubi Wall Cloud Calm

Gubi Wall Cloud Prints


Gubi Wall Cloud Peak



Gubi Wall Taupe Calm

Gubi Wall Taupe Prints

Gubi Wall Taupe Peak



Gubi Wall Anthracite Calm

Gubi Wall Anthracite Prints

Gubi Wall Anthracite Peak

# Gubi Wall

WHITE BODY / PASTA BLANCA  
RECTIFIED / DESTONIFIED V.2 / RECTIFICADO / DESTONIFICADO V.2




V.2

N° DESIGNS BY FORMAT / N° DE DISEÑOS POR FORMATO  
30x90 CALM: 15 / 30x90 PRINTS: 15 / 30x90 PEAK: 15

INTERNAL WALL USE / USO PAREDES INTERIORES

FORMATS & SIZES  
DIMENSIONES Y FORMATOS

Scale Escala 1/20

<b>CALM</b>		Price Code 32
30x90 12"x36"		
<b>PRINTS</b>		Price Code 32
30x90 12"x36"		
<b>PEAK</b>		Price Code 32
30x90 12"x36"		

NOMINAL NOMINAL	REAL REAL	PRICE CODE CÓDIGO DE PRECIO	PIECES / BOX PIEZAS / CAJA	M² / BOX M² / CAJA	KG / BOX KG / CAJA	BOXES / PALLET CAJAS / PALET	M² / PALLET M² / PALET	KG / PALLET KG / PALET
30x90 CALM	29,8x89,8	32	4	1,07	19,80	48	51,38	965
30x90 PRINTS	29,8x89,8	32	4	1,07	19,80	48	51,38	965
30x90 PEAK	29,8x89,8	32	4	1,07	19,80	48	51,38	965



Gubi Wall Cloud Calm 30x90 (12"x36")



Mayolica springs from the connection between tradition and ceramics' historical roots; a white body wall tile collection in **small 7,5x15 and 7,5x30 cm formats** for indoors. It is a contemporary revisitation of the manual glazed terracottas, capable of reconnecting with memory. Its design is the result of the search for industrial excellence **inspired by the typical imperfect beauty of craftsmanship**. With a rich color palette with glossy and transparent glazings, it offers a brilliant counterpoint, full of character, to the rest of **Contemporary Mixtures Surfaces** collections, with a result that provides beauty and closeness.

De la conexión con la tradición y las raíces históricas de la cerámica surge Mayolica, una colección de pasta blanca para revestimiento de interiores en **pequeños formatos de 7,5x15 y 7,5x30 cm**. Supone una reinterpretación contemporánea de las terracotas esmaltadas manuales capaces de reconectar con la memoria. Su diseño es fruto de la búsqueda de la excelencia industrial **inspirada en la belleza imperfecta propia de la artesanía**. Con una rica paleta de color con vidriados brillantes y transparentes, ofrece un contrapunto lleno de personalidad para el resto de la colección **Contemporary Mixtures Surfaces** con un resultado que aporta belleza y cercanía.




Mayolica Matt White 7,5x15 (3"x6")



Mayolica White 7,5x30 (3"x12") & Gubi Cloud 90x90 (36"x36") & Gubi Cloud Countertop





Mayolica Soft Grey 7,5x15 (3"x6") & 7,5x30 (3"x12")



Mayolica Ivory 7,5x30 (3"x12") & Gubi Cloud 90x90 (36"x36")



Mayolica Taupe 7,5x15 (3"x6")



Mayolica Grey Mix Formats & Lightwood Canella 20x120 (8"x48")






Mayolica White



Mayolica Matt White



Mayolica Ivory



Mayolica Soft Grey



Mayolica Grey



Mayolica Taupe



Mayolica Black

# Mayolica

WHITE BODY / PASTA BLANCA  
NON RECTIFIED / DESTONIFIED V.2 / NO RECTIFICADO / DESTONIFICADO V.2



V.2


N° MOULDS BY FORMAT / N° DE MOLDES POR FORMATO  
7,5x15 : 4 / 7,5x30 : 2

INTERNAL WALL USE / USO PAREDES INTERIORES

FORMATS & SIZES  
DIMENSIONES Y FORMATOS


Scale Escala 1/10

7,5x15  
3"x6"  Price Code 7

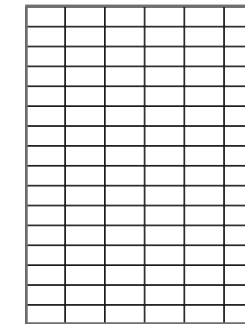
7,5x30  
3"x12"  Price Code 7

PLACEMENT PROPOSALS  
PROPUESTAS DE COLOCACIÓN

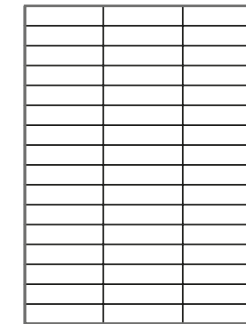
7,5x15




7,5x15



7,5x30



7,5x30



NOMINAL NOMINAL	REAL REAL	PRICE CODE CÓDIGO DE PRECIO	PIECES / BOX PIEZAS / CAJA	M² / BOX M² / CAJA	KG / BOX KG / CAJA	BOXES / PALLET CAJAS / PALET	M² / PALLET M² / PALET	KG / PALLET KG / PALET
7,5x15	7,5x15	7	44	0,50	7,02	120	60,00	867
7,5x30	7,5x30	7	22	0,50	6,60	120	60,00	816



Mayolica Ivory 7,5x30 (3"x12")

**White&Glass** perfectly adapts to current aesthetic and formal needs. Its even, glazed pieces show sophisticated flawless finishes, either glossy or matt. They represent the key principle of luxury being found in simplicity. An essential white body product of up to 120 cm, **designed for covering with two pieces the height of contemporary bathrooms and kitchens.** Its color range stresses the commitment with ceramics and is an ideal complement for the rest of **Contemporary Mixtures Surfaces** collections, offering a whole package for interior designers.

**White&Glass** se adapta a la perfección a las necesidades estéticas y formales del momento. Sus piezas homogéneas y vitrificadas presentan sofisticados e impecables acabados en brillo o mate. Representan la máxima de que el lujo está contenido en la sencillez. Un producto esencial de pasta blanca de hasta 120 cm, **ideado para modular en dos piezas la altura de los baños y cocinas actuales.** Su gama cromática remarca el compromiso con el material cerámico y es un complemento ideal para el resto de las colecciones de **Contemporary Mixtures Surfaces**, brindando una respuesta al diseño de interiores.



White&Glass White 40x120 (16"x48") & Gubi Anthracite 90x90 (36"x36")



White&Glass Matt White 40x120 (16"x48") & Floss Silver 90x90 (36"x36")





White&Glass Ivory 40x120 (16"x48")



White&Glass Grey 40x120 (16"x48") & Lightwood Cognac Countertop

# White&Glass

WHITE BODY / PASTA BLANCA  
RECTIFIED / DESTONIFIED V.O / RECTIFICADO / DESTONIFICADO V.O



N° DESIGNS BY FORMAT / N° DE DISEÑOS POR FORMATO  
40x120 : 1

INTERNAL WALL USE / USO PAREDES INTERIORES

FORMATS & SIZES  
DIMENSIONES Y FORMATOS

Scale Escala 1/20

40x120  
16"x48"



Price Code 40

NOMINAL NOMINAL	REAL REAL	PRICE CODE CÓDIGO DE PRECIO	PIECES / BOX PIEZAS / CAJA	M <sup>2</sup> / BOX M <sup>2</sup> / CAJA	KG / BOX KG / CAJA	BOXES / PALLET CAJAS / PALET	M <sup>2</sup> / PALLET M <sup>2</sup> / PALET	KG / PALLET KG / PALET
40x120	39,8x119,8	40	2	0,95	19,70	24	22,87	500

White&Glass White

White&Glass Matt White

White&Glass Ivory

White&Glass Grey



White&Glass Matt White 40x120 (16"x48")



# SIGNATURE SURFACES

## DESIGNER'S COLLECTIONS

The passion we feel at Living for good design has resulted in Signature Surfaces. This line comes from the union, from the fusion between the creative talent of great designers and their way of interpreting ceramics, joint with our desire of contributing in the world of interior design and architecture giving unique cutting edge ceramic solutions.

The ending of this collaboration is untold pieces with innovative finishes and textures that grant an exclusive identity to the creation. The personality of the result makes the difference, from the elegance, beauty and sobriety that define us.

La pasión que sentimos en Living por el buen diseño ha dado lugar a Signature Surfaces. Esta línea nace de la unión, de la fusión entre el talento creativo de grandes diseñadores y su modo de interpretar la cerámica, junto con nuestro deseo de contribuir en el mundo del interiorismo y la arquitectura aportando soluciones cerámicas únicas de estilo vanguardista.

El desenlace de esta colaboración son piezas inéditas con acabados y texturas innovadoras que conceden a la creación una identidad exclusiva. La personalidad del resultado marca la diferencia, desde la elegancia, belleza y sobriedad que nos define.

**Living**ceramics

Our second creative collaborator

## LucidiPevere

Paolo Lucidi (1974) Luca Pevere (1977), both graduated and professionally trained in Milan, they started to develop their first projects together since 2003 and in 2006 founded their studio LucidiPevere. They are facing constant challenges using unusual technics and aesthetic to develop new forms of products.

Some of the brands LucidiPevere works with are DePadova, Zanotta, Gebrüder Thonet Vienna, Agape, Ligne Roset, Foscarini, Kristalia, Living Divani, Normann Copenhagen, Very Wood, Emu, Casamania, DeCastelli, La Cividina, Teracrea.

Their products appeared in different museums and won major awards such as Designpreis Deutschland, Red Dot Design Award, Good Design Award, Compasso d'Oro Honourable mentions and many others. They took part in various exhibitions in Europe and in the U.S. and appeared in different publications.

*Paolo Lucidi (1974) Luca Pevere (1977), ambos se graduaron y se formaron profesionalmente en Milán, y comenzaron a desarrollar sus primeros proyectos juntos en 2003, hasta que en 2006 fundaron su estudio LucidiPevere. Asumen retos constantemente utilizando medios técnicos y estéticos poco habituales para desarrollar nuevas formas de productos.*

*Algunas de las marcas con las que trabaja LucidiPevere son De Padova, Zanotta, Gebrüder Thonet Vienna, Agape, Ligne Roset, Foscarini, Kristalia, Living Divani, Normann Copenhagen, Very Wood, Emu, Casamania, DeCastelli, La Cividina o Teracrea.*

*Sus productos aparecieron en diversos museos y han recibido importantes galardones como Designpreis Deutschland, Red Dot Design Award, Good Design Award, Compasso d'Oro, menciones de honor y muchos otros. Han participado en varias exhibiciones en Europa y en los EE. UU. y han aparecido en diferentes publicaciones.*


LucidiPevere







Cava White 60C + J · Space Blu



Cava  
By LucidiPevere


SIGNATURE  
SURFACES

Cava Beige 60 & Cava Beige 15 + J · Turquoise





Cava Grey 13A + J · Caramel



Cava Green 15 & Cava Green 15B + J · Yellow

SIGNATURE  
SURFACES





Cava Brown 90B + J · Tierra di Siena



Cava Black 13 & Cava Black 13A + J · Black

SIGNATURE  
SURFACES

INSPIRATION  
INSPIRACIÓN

Cava is the new collection designed by the Italian studio LucidiPevere, it arises from a mix of formats, decorations engraved on the piece and a play with the color scheme. Cava finds its strength in graphic patterns of incisions, instead of surface decoration. The collection is composed of a wide range of sizes that can or cannot be recorded with the water jet technology. Combining recorded and flat surfaces endless compositions are born. It is not until the installation of the chosen color joint is completed, that the collection takes sense: real leaks and mixed engravings are confused resulting in the final decoration.

Cava es la nueva colección diseñada por el estudio italiano LucidiPevere, surge de una mezcla de formatos, decoraciones grabadas sobre la pieza y un juego con las combinaciones de colores. Cava encuentra su fuerza en los patrones gráficos de las incisiones. La colección se compone de una amplia gama de tamaños que pueden estar, o no, grabadas con la tecnología "water jet". De la combinación de superficies grabadas y lisas nacen infinitas posibilidades de composición. No es hasta que se completa la instalación con la junta de color escogida, cuando la colección cobra el sentido completo: fugas reales y grabados que se mezclan y confunden dando lugar a la decoración final.

TECHNICAL INFORMATION  
INFORMACIÓN TÉCNICA

COLOR BODY PORCELAIN / PORCELÁNICO MASA COLOREADA  
RECTIFIED / DESTONIFIED V.2 / RECTIFICADO / DESTONIFICADO V.2




Nº CUT DESIGNS BY FORMAT: / Nº DE DISEÑOS DE CORTE POR FORMATO:  
90x90: 3 / 45x90: 3 / 60x60: 3 / 30x60: 3 / 10x60: 3 / 15x30: 3 / 7,5x30: 3 / 13x15: 3

BASE COLORS  
COLORES DE BASE



Cava White



Cava Brown



Cava Beige



Cava Green




Cava Grey



Cava Black

RECOMMENDED COLOR JOINT  
COLORES DE JUNTAS RECOMENDADAS



MOON WHITE



CORAL RED



BEIGE



TERRACOTTA



SILK



YELLOW



MUD



JADE GREEN



BLACK



TURQUOISE



GREEN



SPACE BLU



BROWN



CROCUS BLU



CARMEL



TORNADO



MAGNOLIA



CEMENT GREY

GRAPHIC PATTERNS / PATRONES GRÁFICOS

P.C.\_Price Code

BASE BASE	PATTERN 1 CORTE 1	PATTERN 2 CORTE 2	PATTERN 3 CORTE 3
<p><b>13</b> 13x15 5"x6" P.C. 11</p>	<p><b>13.A</b> P.C. 11-1</p>	<p><b>13.B</b> P.C. 11-2</p>	<p><b>13.C</b> P.C. 11-3</p>
<p><b>7</b> 7,5x30 3"x12" P.C. 12</p>	<p><b>7.A</b> P.C. 12-1</p>	<p><b>7.B</b> P.C. 12-2</p>	<p><b>7.C</b> P.C. 12-3</p>
<p><b>15</b> 15x30 6"x12" P.C. 13</p>	<p><b>15.A</b> P.C. 13-1</p>	<p><b>15.B</b> P.C. 13-2</p>	<p><b>15.C</b> P.C. 13-3</p>
<p><b>10</b> 10x60 4"x24" P.C. 14</p>	<p><b>10.A</b> P.C. 14-1</p>	<p><b>10.B</b> P.C. 14-2</p>	<p><b>10.C</b> P.C. 14-3</p>
<p><b>30</b> 30x60 12"x24" P.C. 30</p>	<p><b>30.A</b> P.C. 30-1</p>	<p><b>30.B</b> P.C. 30-2</p>	<p><b>30.C</b> P.C. 30-3</p>
<p><b>60</b> 60x60 24"x24" Price Code 60</p>	<p><b>60.A</b> P.C. 60-1</p>	<p><b>60.B</b> P.C. 60-2</p>	<p><b>60.C</b> P.C. 60-3</p>
<p><b>45</b> 45x90 18"x36" Price Code 45</p>	<p><b>45.A</b> P.C. 45-1</p>	<p><b>45.B</b> P.C. 45-2</p>	<p><b>45.C</b> P.C. 45-3</p>
<p><b>90</b> 90x90 36"x36" Price Code 90</p>	<p><b>90.A</b> P.C. 90-1</p>	<p><b>90.B</b> P.C. 90-2</p>	<p><b>90.C</b> P.C. 90-3</p>





Our first creative collaborator

## estudi{H}ac

Estudi{H}ac was founded by Jose Manuel Ferrero in 2003 with the aim of bringing to life the ideas that kept arising in his head and, in only 12 years, his atelier has become a design point of reference at national and international level. Not by chance. The passion he shows in his work is palpable from the first moment. Discreet, educated, elegant and immensely creative, for Ferrero the design is a lifestyle that keeps his mind in a full creative activity.

The British term "bespoke" is the dogma that governs each design of the Valencian industrial designer, because of the pieces or elements are made-to-measure for each project, due to each client is unique with different necessities. Sometimes estudi{H}ac projects have been defined as "in detail amusing elegance" because in his designs we can appreciate a fusion between the British style and the detailed and simple Japanese work, jointly with the Spanish passion for the use of color.

For all this his work has obtained national and international prestigious acknowledgments, further, he is working with top level companies such as: Toyota Japan, Vondom, Sancal, Porcelanosa, Solan de Cabras, Melia Hotel & Resorts, Poncelet, Hard Rock Hotel, Estado Puro by Paco Roncero, Palladium Hotel Group and others.

*Jose Manuel Ferrero, en 2003 fundó estudi{H}ac con el objetivo de dar vida a todas las ideas que no paraban de surgir en su cabeza y en tan solo 12 años ha convertido su atelier en referencia del diseño nacional e internacional. No por casualidad. La pasión que imprime en su trabajo se palpa desde el primer instante. Discreto, culto, elegante e inmensamente creativo, para Ferrero el diseño es un estilo de vida que siempre le mantiene la mente en plena actividad creativa.*

*Podría decirse que el término británico "bespoke" (hecho a medida) es el dogma que rige cada diseño del industrial valenciano, ya que crea piezas o elementos a medida para cada proyecto, "porque cada cliente es único y con necesidades distintas". En ocasiones se ha definido los proyectos de estudi{H}ac como "elegancia divertida y al detalle" debido a que se aprecia en sus diseños "el estilo británico fusionado con el trabajo de detalle y de la sencillez japonesa, y un toque final de la pasión española por el uso del color.*

*Por todo esto su trabajo ha obtenido reconocimiento en prestigiosos premios nacionales e internacionales, además de estar trabajando con empresas de primer nivel como; Toyota Japón, Vondom, Sancal, Porcelanosa, Solan de Cabras, Melia Hotel & Resorts, Poncelet, Hard Rock Hotel, Estado Puro by Paco Roncero, Palladium Hotel Group entre otras.*







Warp Decor A Clear Grey



Warp  
By estudioHac\_imFerrero


SIGNATURE  
SURFACES

Warp Decor A Light Grey & Warp Decor B Light Grey





Warp Base Dark Grey & Warp Decor A Dark Grey & Warp Decor B Dark Grey




Warp Decor C Clear Marsala





Warp Decor C Light Grey



Warp Decor C Dark Grey

Warp  
By estudioHac\_MFerrero

SIGNATURE  
SURFACES



INSPIRATION  
INSPIRACIÓN

The author concludes his work on 15x15 cm format pieces, three timeless and elegant pieces and four color combinations. First, **JM Ferrero** presents the Base whose texture, consequence of the mixture between fabric and sand, will be the essence of the collection. **Decor A** and **Decor B** represent a **microfilament textile weave**, these lines are combinable with each other and with the Base. **Decor C**, also linkable with the Base, symbolizing the six different types of male suits' lapels.

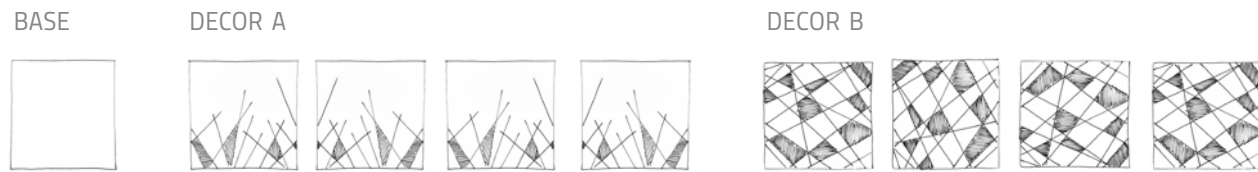
El autor concluye su obra en piezas de formato 15x15 cm, tres tonalidades atemporales y elegantes y cuatro combinaciones de color. **JM Ferrero** presenta la Base cuya textura, consecuencia de la mixtura entre las telas y la arena, será la esencia de la colección. **Decor A** y **Decor B** representan una **trama de microfilamentos textiles**, estos trazos resultan **combinables entre sí** y con la Base. **Decor C**, enlazable también con la Base, simbolizando los seis diferentes tipos de solapas de los trajes de hombre.

TECHNICAL INFORMATION  
INFORMACIÓN TÉCNICA


COLOR BODY PORCELAIN / PORCELÁNICO MASA COLOREADA  
NO RECTIFIED / DESTONIFIED V.2 / NO RECTIFICADO / DESTONIFICADO V.2



Nº DESIGNS BY FORMAT: / Nº DE DISEÑOS POR FORMATO:  
BASE (15x15): 1 / DECOR A (15x15): 4 / DECOR B (15x15): 4 / DECOR C (15x15): 6



PIECES / PIEZAS



Clear Marsala

Clear Grey

Light Grey

Dark Grey

GRAPHIC PATTERNS / PATRONES GRÁFICOS


DECOR C



PIECES / PIEZAS

DECOR C

15x15  
6"x6"



Clear Marsala

Clear Grey

Light Grey

Dark Grey

Warp allows several combinations between the different pieces of the same collections. From its 4 tones (Clear Marsala, Clear Grey, Light Grey, Dark Grey) and its 4 designs (Base, Decor A, Decor B, and Decor C) diverse combinations are configured. Some of them are composed with bases, others with pieces A and B, others only with C design. Generally Decor A and Decor B design are not mixed with Decor C design. The most representative combinations are showed below.


Warp permite múltiples combinaciones entre diferentes piezas de la misma colección. A partir de sus 4 tonalidades (Clear Marsala, Clear Grey, Light Grey y Dark Grey) y sus 4 diseños (Base, Decor A, Decor B, Decor C) Se configuran las diversas combinaciones. Algunas de ellas están compuestas con bases, otras con piezas A y B, otras solamente con diseños Decor C. Por lo general los diseños Decor A y Decor B no se mezclan con los diseños Decor C. Mostramos las combinaciones mas representativas, a continuación;



Base + Decor A + Decor B




Base + Decor A + Decor B




Base + Decor A + Decor B



Base + Decor A




Base + Decor A + Decor B



Decor A



Base + Decor B



Base Color 1 + Base Color 2



Mix Decor C


PACKING LIST  
LISTA DE EMBALAJE

NOMINAL SIZE DIMENSION NOMINAL	REAL SIZE DIMENSION REAL	PRICE CODE CÓDIGO DE PRECIO	PIECES / BOX PIEZAS / CAJA	M <sup>2</sup> / BOX M <sup>2</sup> / CAJA	KG / BOX KG / CAJA	BOXES / PALLET CAJAS / PALET	M <sup>2</sup> / PALLET M <sup>2</sup> / PALET	KG / PALLET KG / PALET
15x15	14,8x14,8	17	22	0,48	10,50	120	57,83	1284

ENVIRONMENT & SUSTAINABILITY  
MEDIO AMBIENTE & SOSTENIBILIDAD

TECHNICAL INFORMATION  
INFORMACIÓN TÉCNICA





Living works under the criteria of environmental respect, occupational safety and health, and quality, as principles of our company culture. This philosophy has led us to be part of the **Green Building Council**, a non-profit association made up of companies working for our environments to be sustainable, responsible, and healthful for people. We safeguard the safety at work by training our staff in safety and environmental protection aspects. We work to be sustainable in different fields: **Sustainable energy**: we save energy in the phase of soil atomization, reusing the combustion gases released by the turbines in cogeneration. We have minimized the energy use when kilning materials in the piece pre-drying phase and when heating the air required for combustion. **Water saving**: we reuse the water coming from the grinding section for cleaning the glazing section. This residual water, together with the sludge, have a second use in the slip that is later atomized. **Reuse of materials**: during the production cycle we reuse both the excess from non-kilned materials as the excess from kilned ones coming from the grinding section, which are used in the slips. Containers and packaging: we use enclosing-type cardboard boxes which save material. In addition, all our containers and packaging are recyclable.

Desde Living trabajamos bajo criterios de respeto al medio ambiente, la seguridad y salud en el trabajo. Esta filosofía nos ha llevado a formar parte del **Green Building Council**, una asociación sin ánimo de lucro formada por empresas que trabajamos para que nuestros entornos sean sostenibles y responsables. Velamos por la seguridad en el ámbito laboral formando a nuestro personal en aspectos de seguridad y medio ambiente. **Sostenibilidad energética**: ahorramos energía en la fase de atomización de la tierra, reutilizando los gases de combustión liberados por las turbinas en la cogeneración. Hemos minimizado el uso energético aprovechando los gases emitidos durante la cocción de los materiales para ser utilizados en la fase de presecado de las piezas y en el calentamiento del aire necesario para la combustión. **Ahorro de agua**: reutilizamos el agua procedente de la sección de rectificado para la limpieza de la sección de esmaltado. Estas aguas residuales, junto con los lodos, son utilizadas para elaborar parte de la barbotina que posteriormente es atomizada. **Reutilización de materias**: durante el ciclo productivo reutilizamos tanto los sobrantes de los materiales no cocidos, como de los cocidos procedentes de la sección de rectificado que son usados en las barbotinas. Todos nuestros envases y embalajes son reciclables.



GREEN BUILDING MEMBER / MIEMBRO DEL GREEN BUILDING COUNCIL  
CERTIFIED COMPANY ISO 9001:2008 / EMPRESA CERTIFICADA ISO 9001:2008  
USE OF CERTIFICATE FSC PAPER / USO DE PAPEL CON CERTIFICADO FSC




Our solutions include customized steps from our mass colored porcelain lines. It is a product capable of adjusting to any type of stairs: catalan stair, floating stairs, turning floating stairs. The measurements and data are recorded in a simple form, collecting the necessary information for cutting the steps.

Nuestras soluciones incluyen peldaños a medida de nuestras colecciones de porcelánico de masa coloreada. Un producto a medida capaz de adecuarse a cualquier tipo de escalera: escalera catalana, escalera colgada, de ojo colgada... Los datos y medidas se anotan en un sencillo formulario que recoge toda la información necesaria para el corte de los peldaños.

STEP TILES SPECIFICATIONS  
ESPECIFICACIONES DE PELDAÑOS

COLOR BODY PORCELAIN / PORCELÁNICO MASA COLOREADA  
RECTIFIED / REINFORCEMENT SIDES / RECTIFICADO / REFUERZO DE CANTOS

STANDARD SIZES AVAILABLE  
TAMAÑOS ESTANDARD DISPONIBLES

	Bera&Beren	Essential	Floss	Ground	Gubi	Lightwood	Stonelike	Strato
60cm (24") 	<input checked="" type="checkbox"/>	<input checked="" type="checkbox"/>	<input checked="" type="checkbox"/>	<input checked="" type="checkbox"/>	<input checked="" type="checkbox"/>	<input checked="" type="checkbox"/>	<input checked="" type="checkbox"/>	<input checked="" type="checkbox"/>
120cm (48") 	<input checked="" type="checkbox"/>				<input checked="" type="checkbox"/>	<input checked="" type="checkbox"/>		<input checked="" type="checkbox"/>
180cm (72") 	<input checked="" type="checkbox"/>				<input checked="" type="checkbox"/>	<input checked="" type="checkbox"/>		<input checked="" type="checkbox"/>



STEP TILES EXAMPLE  
EJEMPLO DE PELDAÑOS

ORDER PLAN SHEET ON THE WEB  
HOJA DE PEDIDO EN LA WEB



**Livingceramics** HOJA DE PEDIDO: PELDAÑOS | ORDER FORM PLAN: STEP TILES

CODIGO:  CLIENTE:  FECHA:   
CODE:  CUSTOMER:  DATE:

1. MODELO / COLOR   
MODEL / COLOR

2. Nº DE UNIDADES   
NUMBER OF UNITS

3. TIPO DE PELDAÑO  A  B  C  
MARK THE BOX FOR THE CHOSEN TYPE OF STEP TILE

4. DISEÑO DE PELDAÑO  1  2  3  
DESIGN OF STEP TILE

5. DIMENSIONES  A  B  h  
RELLENAR LOS CAMPOS CORRESPONDIENTES A LAS DIMENSIONES / MARCAR LAS CASILLAS DE LOS LADOS A TRATAR  
FILL THE FIELDS FOR THE DIMENSIONS / MARK THE BOXES OF THE SIDES TO BE TREATED

6. LATERALES A TRATAR  1  2  3  
EDGES TREATMENT

OBSERVACIONES   
ANOTAR EN OBSERVACIONES LOS PEDIDOS ESPECIALES / RANURADOS  
OBSERVATIONS THE SPECIAL ORDERS / GRIP STRIPES SHOULD BE RECORDED BELOW

T. +34 964 914 181 / F. +34 964 914 250 WWW.LIVINGCERAMICS.COM - COMERCIAL@LIVINGCERAMICS.COM




The versatility of our mass colored porcelain pieces allows us to manufacture countertops for kitchens or bathrooms increasing the decorative options of our lines. The format is customized according to the needs of each client. The measurements and data are recorded in a simple collecting the necessary information for the production of the countertop.

La versatilidad de nuestras piezas porcelánicas de masa coloreada, permite elaborar encimeras para cocinas o baños aumentando la s opciones decorativas de las colecciones. El formato se personaliza en función de las necesidades de cada cliente. Los datos y medidas se anotan en un sencillo formulario que recoge toda la información necesaria para la producción de la encimera.

COUNTERTOP SPECIFICATIONS  
ESPECIFICACIONES DE ENCIMERAS

COLOR BODY PORCELAIN / PORCELÁNICO MASA COLOREADA  
RECTIFIED / REINFORCEMENT FIBERGLASS POLYESTER RESIN  
RECTIFICADO / REFUERZO DE FIBRA DE VIDRIO CON RESINA POLIÉSTER

STANDARD SIZES AVAILABLE  
TAMAÑOS ESTANDARD DISPONIBLES

	Bera&Beren	Essential	Floss	Ground	Gubi	Lightwood	Stonelike	Strato
60cm (24") 	<input checked="" type="checkbox"/>	<input checked="" type="checkbox"/>	<input checked="" type="checkbox"/>	<input checked="" type="checkbox"/>	<input checked="" type="checkbox"/>	<input checked="" type="checkbox"/>	<input checked="" type="checkbox"/>	<input checked="" type="checkbox"/>
120cm (48") 	<input checked="" type="checkbox"/>				<input checked="" type="checkbox"/>	<input checked="" type="checkbox"/>		<input checked="" type="checkbox"/>
180cm (72") 	<input checked="" type="checkbox"/>				<input checked="" type="checkbox"/>	<input checked="" type="checkbox"/>		<input checked="" type="checkbox"/>



COUNTERTOPS EXAMPLE  
EJEMPLO DE ENCIMERAS

ORDER PLAN SHEET ON THE WEB  
HOJA DE PEDIDO EN LA WEB



**Livingceramics** HOJA DE PEDIDO: ENCIMERAS | ORDER FORM PLAN: COUNTERTOPS

CODIGO:  CLIENTE:  FECHA:   
CODE:  CUSTOMER:  DATE:

1. MODELO / COLOR   
MODEL / COLOR

2. Nº DE UNIDADES   
NUMBER OF UNITS

3. DISEÑO DE ENCIMERA  1  2  3  
COUNTERTOP DESIGN RELLENAR LOS SIGUIENTES CAMPOS Y MARCAR LAS CASILLAS CORRESPONDIENTES  
FILL THE FOLLOWING FIELDS AND MARK THE RELATEDE BOXES

4. DIMENSIONES  A  B  h  
DIMENSIONS

5. LATERALES A TRATAR  1  2  3  
EDGES TREATMENT

6. AGUJEROS DE DESAGÜE  C<sub>1</sub>  C<sub>2</sub>  D<sub>1</sub>  D<sub>2</sub>  
TOP HOLES DESIGN

7. AGUJEROS GRIFERÍA  E<sub>1</sub>  E<sub>2</sub>  F<sub>1</sub>  F<sub>2</sub>  
SINK HOLES DESIGN

8. ESTRUCTURA DE APOYO  SI  NO  
COUNTERTOP STRUCTURE

OBSERVACIONES   
ANOTAR EN OBSERVACIONES LOS PEDIDOS ESPECIALES  
OBSERVATIONS THE SPECIAL ORDERS SHOULD BE RECORDED BELOW

T. +34 964 914 181 / F. +34 964 914 250 WWW.LIVINGCERAMICS.COM - COMERCIAL@LIVINGCERAMICS.COM



Once placed and grout cleaning equipment is mandatory. Improper cleaning may leave traces of products used in the placement or the protection of the tiles, as cements, resins epoxilicas, grout, waxes or fats. For optimal cleaning after placement for cases of intense and stubborn dirt accumulated over time, and for maintenance, required to use the right products. The following table shows some of the recommendations.

Una vez colocado y rejuntado el material es obligatoria la limpieza. Una limpieza incorrecta puede dejar restos de productos empleados en la colocación o de la protección de las baldosas, como cementos, resinas epoxilicas, material de rejuntado, ceras o grasas. Para una optima limpieza tras la colocación, para casos de suciedad intensa e incrustada acumulada en el tiempo, y para su mantenimiento, se precisa emplear los productos adecuados. En la tabla siguiente mostramos algunas de las recomendaciones.


INSTALLATION RECOMMENDATIONS  
RECOMENDACIONES DE INSTALACIÓN

- 1 CONFORMITY OF TONE AND CALIBER OF THE MATERIAL. / VERIFICAR EL DESTONIFICADO DEL MATERIAL.
- 2 MAKE SURE THAT THE AREA TO CLAD IS CLEAN AND DRY. / ASEGURAR QUE LA ZONA A REVESTIR ESTÁ LIMPIA Y SECA.
- 3 CEMENT-BASED ADHESIVE SHOULD BE USED FOR EACH TYPE OF PRODUCT; PORCELAIN COLOR BODY OR WHITE BODY. / UTILIZAR EL ADHESIVO DE CLASE CEMENTO COLA SEGÚN TIPOLOGÍA DE PRODUCTO; PORCELÁNICO MASA COLOREADA O PASTA BLANCA.
- 4 THE AREA TO CLAD MUST BE UNIFORMLY LEVELED. THE USE OF LEVELING SYSTEMS IS MANDATORY FOR A PERFECT INSTALLATION. / EL USO DE SISTEMAS DE NIVELACIÓN ES OBLIGATORIO PARA UNA PERFECTA COLOCACIÓN. LA ZONA A REVESTIR DEBE ESTAR PERFECTAMENTE NIVELADA.
- 5 A 2 MM MINIMUM JOINT IS RECOMMENDED TO PLACE THE PIECES CORRECTLY. / SE RECOMIENDA UNA JUNTA MÍNIMA DE 2 MM PARA LA COLOCACIÓN ENTRE PIEZAS.
- 6 THE RECTANGULAR FORMATS CANNOT BE PLACED UNITED TO ANY MORE THAN 1/4 OF THE PIECE. / LOS FORMATOS RECTANGULARES NO SE PUEDEN COLOCAR TRABADOS A MÁS DE 1/4 DE LA PIEZA.
- 7 FOR THE LARGE FORMAT ( 90X90, 30X180, 60X180 ) THE DOUBLE BONDING TECHNIQUE MUST ALWAYS BE USED. / PARA EL GRAN FORMATO ( 90X90, 30X180, 60X180 ) SE HA DE EMPLEAR SIEMPRE LA TÉCNICA DEL DOBLE ENCOLADO.

A LEVELING SYSTEM BY RAIMONDI  
SISTEMA DE NIVELACIÓN RAIMONDI



B LEVELING SYSTEM BY RUBI  
SISTEMA DE NIVELACIÓN RUBI



CLEANING & MAINTENANCE  
LIMPIEZA & MANTENIMIENTO

FILACLEANER	MAINTENANCE IN GENERAL. MANTENIMIENTO EN GENERAL.
FILACR10	WASTE EPOXY, VITRIFIED OR RESIN BOARD. RESIDUOS DE JUNTA EPOXI, JUNTA VITRIFICADA O JUNTA RESINOSA.
DETERDEK	WASTE CONCRETE PLACEMENT, LIMESCALE, METALS STRIPES, OXIDE DEPOSITS. RESIDUOS DE CEMENTO DE COLOCACIÓN, RESIDUOS CALCÁREOS, RAYAS METALES, DEPOSITOS DE ÓXIDO.
FILASOLV	CANDLE WAX, TREE RESINS, TAPE RESIDUE, TAR RESIDUE. CERA DE VELAS, RESINA DE ÁRBOL, RESIDUOS DE CINTA ADHESIVA, RESIDUOS ALQUITRÁN.
FILANOPAINT STAR	PAINTED GRAFFITI, SPRAY ACRYLIC, ALKYD AND SYNTHETIC NITROS. PINTADAS DE GRAFFITIS, SPRAY ACRÍLICOS, ALQUÍDICOS Y NITROS SINTÉTICOS.
FILAS87	DRINKS, FOOD, FATS, OILS, RUBBER, DYES, MARKER, ACRYLIC PAINT DROPS. BEBIDAS, COMIDAS, GRASAS, ACEITES, GOMA, TINTES, ROTULADOR, GOTAS DE PINTURA PLÁSTICA.

CONTEMPORARY  
MIXTURES  
SURFACES

NOMINAL SIZE DIMENSION NOMINAL	REAL SIZE DIMENSION REAL	PRICE CODE CÓDIGO DE PRECIO	PIECES / BOX PIEZAS / CAJA	M <sup>2</sup> / BOX M <sup>2</sup> / CAJA	KG / BOX KG / CAJA	BOXES / PALLET CAJAS / PALET	M <sup>2</sup> / PALLET M <sup>2</sup> / PALET	KG / PALLET KG / PALET
7,5x15 PB	7,5x15	7	44	0,50	7,02	120	60,00	867
7,5x30 PB	7,5x30	7	22	0,50	6,60	120	60,00	816
15x15	14,8x14,8	17	22	0,48	10,50	120	57,83	1284
5x60	4,8x59,8	5	20	0,57	13,52	60	34,44	835
10x60	9,8x59,8	10	10	0,59	13,54	60	35,40	837
30x60	29,8x59,8	30	6	1,07	23,24	40	42,80	954
30x90 PB	29,8x89,8	32	4	1,07	19,80	48	51,38	965
60x60	59,8x59,8	60	3	1,07	23,12	40	42,91	949
60x60 DECOR60	59,8x59,8	600	3	1,07	23,10	40	42,91	948
15x90	14,8x89,8	15	7	0,93	20,42	48	44,64	995
15x90 SPIKE	14,8x81	16	7	0,84	16,76	48	38,88	806
45x90	44,8x89,8	45	3	1,21	29,80	30	36,21	909
90x90	89,8x89,8	90	1	0,81	21,08	40	32,20	872
90x90 HEXAGON	89,8x86	91	1	0,77	20,20	40	31,00	837
90x90 DIAMOND	89,8x79	92	1	0,71	18,59	40	28,40	772
90x90 TRAPEZIUM	89,8x79	93	1	0,71	18,59	40	28,40	772
20x120	19,8x119,8	20	5	1,19	28,38	36	42,84	1050
40x120 PB	39,8x119,8	40	2	0,95	19,70	24	22,87	500
60x120	59,8x119,8	62	2	1,43	36,98	24	34,32	929
20x180	19,8x179,8	21	3	1,07	26,34	36	38,52	994
30x180	29,8x179,8	31	2	1,07	27,24	36	38,52	1027
60x180	59,8x179,8	61	1	1,08	26,70	36	38,71	1007
MOSAIC 55	M 29,8x29,8	55	5	0,44	9,02	60	26,40	565
MOSAIC 315	M 29,8x29,8	315	5	0,44	9,02	60	26,40	565
MOSAIC 330	M 29,8x29,8	330	5	0,44	10,62	60	26,40	661
MOSAIC MURETO	M 29,8x29,8	300	5	0,44	8,94	40	17,60	382
MOSAIC HEXA	M 25,7x25,7	301	5	0,33	6,50	60	19,80	414
MOSAIC MOVED	M 29,8x29,8	302	5	0,44	9,06	60	26,40	568
MOSAIC SPIKE	M 22,6x43	303	5	0,47	10,84	40	18,80	458
MOSAIC 590	M 29,8x89,8	590	3	0,81	18,64	20	16,20	397
RODAPIÉ 5x60	4,8x59,8	561	RODAPIÉ / SKIRTING	5	2,99	3,10	120	--
RODAPIÉ 5x90	4,8x89,8	591	RODAPIÉ / SKIRTING	5	4,49	5,68	70	--
RODAPIÉ 5x120	4,8x119,8	521	RODAPIÉ / SKIRTING	5	5,99	7,26	70	--
STEP TILE 33,3x60	33,3x59,8	360	STEP TILE / PELDAÑO NORMAL	2	1,20	--	--	--
STEP TILE 33,3x90	33,3x89,8	390	STEP TILE / PELDAÑO NORMAL	2	1,80	--	--	--
STEP TILE 33,3x120	33,3x119,8	312	STEP TILE / PELDAÑO NORMAL	2	2,40	--	--	--
STEP TILE 33,3x180	33,3x179,8	333	STEP TILE / PELDAÑO NORMAL	1	1,80	--	--	--
STEP TILE 33,3x60	33,3x59,8	361	STEP TILE / PELDAÑO ANGULAR	1	0,60	--	--	--
STEP TILE 33,3x90	33,3x89,8	391	STEP TILE / PELDAÑO ANGULAR	1	0,90	--	--	--
STEP TILE 33,3x120	33,3x119,8	313	STEP TILE / PELDAÑO ANGULAR	1	1,20	--	--	--
STEP TILE 33,3x180	33,3x179,8	334	STEP TILE / PELDAÑO ANGULAR	1	1,80	--	--	--
STEP TILE 20x120	19,8x119,8	312	STEP TILE / PELDAÑO NORMAL	2	2,40	--	--	--
STEP TILE 20x120	19,8x119,8	313	STEP TILE / PELDAÑO ANGULAR	1	1,20	--	--	--
STEP TILE 20x180	19,8x179,8	333	STEP TILE / PELDAÑO NORMAL	1	1,80	--	--	--
STEP TILE 20x180	19,8x179,8	334	STEP TILE / PELDAÑO ANGULAR	1	1,80	--	--	--

SIGNATURE  
SURFACES

NOMINAL SIZE DIMENSION NOMINAL	REAL SIZE DIMENSION REAL	PRICE CODE CÓDIGO DE PRECIO	PIECES / BOX PIEZAS / CAJA	M <sup>2</sup> / BOX M <sup>2</sup> / CAJA	KG / BOX KG / CAJA	BOXES / PALLET CAJAS / PALET	M <sup>2</sup> / PALLET M <sup>2</sup> / PALET	KG / PALLET KG / PALET
13x15 CAVA	11x12,6	11 (11 / 11-1 / 11-2 / 11-3)	24	0,33	8,60	60	19,96	540
7,5x30 CAVA	7,3x29,8	12 (12 / 12-1 / 12-2 / 12-3)	24	0,52	11,72	60	31,33	727
15x15 WARP	14,8x14,8	17 (BASES / DECORS)	22	0,48	10,50	120	57,83	1284
15x30 CAVA	14,8x29,8	13 (13 / 13-1 / 13-2 / 13-3)	12	0,53	11,96	60	31,75	742
10x60 CAVA	9,8x59,8	14 (14 / 14-1 / 14-2 / 14-3)	10	0,59	13,54	60	35,40	814
30x60 CAVA	29,8x59,8	30 (30 / 30-1 / 30-2 / 30-3)	6	1,07	23,24	40	42,80	932
60x60 CAVA	59,8x59,8	60 (60 / 60-1 / 60-2 / 60-3)	3	1,07	23,12	40	42,91	927
45x90 CAVA	44,8x89,8	45 (45 / 45-1 / 45-2 / 45-3)	3	1,21	29,80	30	36,21	896
90x90 CAVA	89,8x89,8	90 (90 / 90-1 / 90-2 / 90-3)	1	0,81	21,08	40	32,2	845

**CONTEMPORARY  
MIXTURES  
SURFACES**  
&  
SIGNATURE  
SURFACES

EDITION II / EDICIÓN II

## Livingceramics

**Headquarter and Warehouse  
Oficinas y Almacén**

Ctra. Vila-real - Onda CV-20 km. 2'5  
Aptdo. Correos 75 Vila-real (CS) 12540

Tel| +34 964914181

Fax +34 964914250

[www.livingceramics.com](http://www.livingceramics.com)

[info@livingceramics.com](mailto:info@livingceramics.com)

**LEGAL INFORMATION  
INFORMACIÓN LEGAL**

---

LIVINGCERAMICS RESERVES THE RIGHT TO MAKE CHANGES AND MODIFICATIONS DEEMED NECESSARY. BECAUSE OF THE PRINTING PROCESS, THE COLORS SHOWN IN THIS CATALOG ARE APPROXIMATE, NOT EXACT. THE INFORMATION IN THIS CATALOG IS FULLY PROTECTED BY COPYRIGHT. TOTAL OR PARTIAL REPRODUCTION OF TEXT, ILLUSTRATIONS, IMAGES AND GRAPHICAL REPRESENTATIONS IS FORBIDDEN WITHOUT THE EXPRESS PERMISSION OF LIVING CERAMICS.

LIVINGCERAMICS SE RESERVA EL DERECHO DE HACER VARIACIONES Y MODIFICACIONES QUE CONSIDERE OPORTUNAS. A CAUSA DE LOS PROCESOS DE IMPRESIÓN, LOS COLORES QUE APARECEN EN ESTE CATÁLOGO DEBEN CONSIDERARSE APROXIMADOS, NO EXACTOS. LA INFORMACIÓN DE ESTE CATÁLOGO ESTÁ PROTEGIDA EN SU TOTALIDAD POR COPYRIGHT. ESTÁ PROHIBIDA LA REPRODUCCIÓN TOTAL O PARCIAL DE LOS TEXTOS, ILUSTRACIONES, IMÁGENES Y REPRESENTACIONES GRÁFICAS SIN LA AUTORIZACIÓN EXPRESA DE LIVING CERAMICS.



