



AZZURRA

L'AZIENDA
> 02

LE SOLUZIONI
> 04

UN IMPEGNO PER
IL FUTURO
> 06

FINITURE
> 154



QUALITY
HIGHLIGHTS
> 157

LIME 2.0
> 09

LIME Ø
> 38

METROPOLIS
> 67

SIGN
> 86

LOFTY
> 100



LINEA
> 110

ONDA
> 120

COSMOPOLITAN
> 130

MARILYN
> 144

MADE
> 148



L'azienda nasce in un territorio fortemente orientato alla produzione artigianale e di questa tradizione ha mantenuto l'elevato standard di qualità e personalizzazione. Evoluta negli anni, sia sotto il profilo industriale che sotto quello commerciale, oggi Azzurra è un marchio conosciuto anche all'estero, sinonimo di ricerca, design, made in Italy e forte flessibilità. Grazie anche alla partnership con Areabagno, che propone una serie completa di prodotti personalizzabili come colonne multifunzione, piatti doccia e chiusure doccia, il progetto di arredo può essere completato contando su un unico, affidabile partner.

The company was born in an area with a strong vocation for handicrafts and has preserved the high quality and customisation standards of this tradition. Today, Azzurra has grown industrially and commercially to become a renowned brand in Italy and abroad that is synonymous of research, design, Made-in-Italy expertise and great flexibility. Thanks to its partnership with Areabagno, a company that offers customisable products such as multifunction shower columns, shower trays and enclosures, customers can now rely on a single, reliable partner to complete their bathroom furnishing project.

Azzurra a été fondée sur un territoire fortement orienté vers la production artisanale et elle a gardé de cette tradition le haut niveau de qualité et de personnalisation. Ayant évolué au cours des années tant au niveau industriel que commercial, aujourd'hui Azzurra est une marque connue même à l'étranger, synonyme de recherche, de design, de « Made in Italy » et de forte flexibilité. Grâce également au partenariat avec Areabagno, qui propose une série complète de produits personnalisables comme les colonnes multifonctions, les bacs à douche et les fermetures de douche, il est possible de réaliser tout le projet d'agencement de la salle de bains en comptant sur un unique partenaire fiable.

Das Unternehmen entsteht in einem stark auf handwerkliche Produktion ausgerichteten Gebiet und hat von dieser Tradition den hohen Qualitätsstandard und die starke Individualisierung übernommen. Im Laufe der Jahre hat sich Azzurra sowohl aus industrieller als auch aus kaufmännischer Sicht immer weiterentwickelt und verkörpert heute eine auch im Ausland als Synonym für Forschung, Design, Made in Italy und hohe Flexibilität anerkannte Marke. Dank einer erfolgreichen Partnerschaft mit dem Unternehmen Areabagno, das eine komplette Serie von individuell gestaltbaren Produkten wie Multifunktion-Duschsäulen, Duschwannen und Duschtrennungen anbietet, kann man bei der Vervollständigung des Einrichtungsetwurfs auf einen einzigen zuverlässigen Partner zählen.

La empresa nace en un territorio con gran inclinación hacia la producción artesanal y de esta tradición sigue manteniendo el elevado standard de calidad y personalización. Evolucionando a lo largo de los años, tanto desde el punto de vista industrial como comercial, en la actualidad Azzurra es una marca renombrada también en el extranjero, sinónimo de investigación, diseño, made in Italy y gran versatilidad. Gracias también a la colaboración con Areabagno, que propone una gama completa de productos personalizables como las columnas multifunción, los platos y las mamparas de ducha, el proyecto de interiorismo se puede completar contando con un partner único y fiable.

LE SOLUZIONI

THE IDEAS / LES SOLUTIONS / DIE LÖSUNGEN / LAS SOLUCIONES

PER LA SOSTENIBILITÀ

Le verniciature utilizzate nei nostri arredi sono all'acqua: eco-compatibili, per la tutela dell'ambiente e del benessere.

FOR SUSTAINABILITY

We use water-based coating materials for our furniture that are eco-compatible to protect the environment and your health.

POUR LA DURABILITÉ

Les vernis/laques appliqués sur nos meubles sont à l'eau et donc éco-compatibles afin de préserver l'environnement et le bien-être.

FÜR DIE UMWELTVERTRÄGLICHKEIT

Die bei unseren Möbeln eingesetzten Lackierungen sind wasserlöslich: Besonders ökologisch für den Schutz der Umwelt und des Menschen.

PARA LA SOSTENIBILIDAD

Los barnices utilizados para nuestros productos de decoración son al agua: eco-compatibles, para la defensa del medio ambiente y del bienestar.

PER LA DURATA

L'effetto ammortizzato nella chiusura delle ante del mobile bagno garantisce la durata del prodotto e comfort (Blum)

FOR LONG-LASTING PRODUCTS

The soft-close mechanism used on our bathroom furniture doors makes our products more pleasant to use and lengthens their life cycle (Blum)

POUR LA DURÉE

L'amortisseur (Blum) installé sur les portes des meubles de salle bains et permettant une fermeture en douceur garantit la durée du produit et le confort.

FÜR DIE LANGLEBIGKEIT

Die gedämpften Scharniere bei den Türen der Badmöbel garantieren die Beständigkeit des Produkts und des Nutzungskomforts (Blum).

PARA LA DURABILIDAD

El cierre amortiguado de las puertas del mueble de baño garantiza la durabilidad del producto y el confort (Blum)

PER LA FUNZIONALITÀ

I cassetti con guide ad estrazione totale e rientro ammortizzato assicurano funzionalità e comodità (Blum)

FOR FUNCTIONALITY

The full-extension runners on our soft-close drawers make them functional and effortless to use (Blum)

POUR LA FONCTIONNALITÉ

Les tiroirs montés sur des coulisses à sortie totale avec amortisseur de fermeture (Blum) assurent la fonctionnalité et le confort.

FÜR DIE FUNKTIONALITÄT

Die Schubladen mit Laufschiene mit Vollauszug und gedämpftem Schließmechanismus gewährleisten Funktionalität und eine bequeme Nutzung (Blum).

PARA LA FUNCIONALIDAD

Los cajones con guías de extracción total y amortiguador de cierre garantizan funcionalidad y comodidad (blum)



PER LA PRATICITÀ

(Coll. White & Grey) Attrezzatura per i cassetti delle basi portalavabo: un'ottima soluzione per sfruttare al meglio lo spazio disponibile.

FOR PRACTICALITY

(White & Grey collection) Accessories for washbasin unit drawers: a great way to make the most of all the space available.

POUR LA PRATICITÉ

(Coll. White & Grey) Aménagement des tiroirs des meubles sous-vasque : une excellente solution pour exploiter au mieux tout l'espace disponible.

FÜR DIE ZWECKMÄSSIGKEIT

(Kollektion White & Grey) Ausstattung für die Schubladen der Waschtisch-Unterschranke: Eine optimale Lösung, um den vorhandenen Platz voll auszunutzen.

PARA LA PRACTICIDAD

(Col. White & Grey) Equipamiento para los cajones de los muebles lavabo: la mejor solución para aprovechar al máximo el espacio disponible.

PER PROGETTARE

Grazie al programma 3Cad è possibile vedere, già in fase di progetto, l'arredo personalizzato.

FOR PLANNING

Our 3Cad programme allows you to see what your customised bathroom will look like, as soon as your project starts to take shape.

POUR CONCEVOIR

Grâce au logiciel 3Cad, il est possible de voir, déjà en cours de création du projet, les meubles personnalisés.

FÜR DIE PLANUNG

Durch das 3Cad-Programm kann man bereits in der Planungsphase die individuell entworfene Einrichtung begutachten.

PARA PROYECTAR

Gracias al programa 3Cad se puede ver, en la fase de proyecto, la decoración personalizada.

PER LA QUALITÀ

La struttura dei mobili è realizzata con pannelli idrorepellenti (W100) a basso contenuto di formaldeide (E1), per una qualità che dura negli anni.

FOR QUALITY

For long-lasting quality, our furniture carcasses are made from water-repellent panels (W100) with a low formaldehyde content (E1).

POUR LA QUALITÉ

La structure des meubles est réalisée avec des panneaux hydrofuges (W100) à basse teneur en formaldéhyde (E1), pour que la qualité dure longtemps.

FÜR DIE QUALITÄT

Der Korpus der Möbel ist aus wasserabweisenden Platten (W100) mit niedrigem Formaldehydanteil (E1) gefertigt, um eine langlebige Qualität zu gewährleisten.

PARA LA CALIDAD

La estructura de los muebles está realizada con tableros hidrorrepelentes (W100) con bajo contenido en formaldehído (E1), para una calidad que perdura a lo largo del tiempo.



UN IMPEGNO PER IL FUTURO

Oggi il bagno è uno spazio domestico fondamentale, per questo ogni nostra collezione è dedicata a tutti coloro che cercano comfort in ogni ambiente della propria casa.

Una vasta gamma, sempre al passo con i tempi potenziata dalle politiche eco-quality, è il nostro obiettivo: proporre sempre un prodotto in continua evoluzione.

A COMMITMENT FOR THE FUTURE

Bathrooms are fundamental for any home. That's why our collections are dedicated to all those who want each and every room of their home to be comfortable.

A vast range that is always abreast of the times, enhanced by our eco-quality policies to achieve our goal: to unceasingly offer a continuously evolving product.

UN ENGAGEMENT POUR L'AVENIR

Chaque salle de bains est un espace domestique d'une importance fondamentale. Voilà pourquoi chacune de nos collections est dédiée à toutes celles et à tous ceux qui recherchent le confort dans chaque pièce de leur habitation.

Une vaste gamme toujours en phase avec les tendances du moment et renforcée par les politiques d'éco-qualité, tel est notre objectif : proposer un produit qui soit toujours en continuelle évolution.

EIN ENGAGEMENT FÜR DIE ZUKUNFT

Heute ist das Bad ein wichtiger häuslicher Bereich und wir widmen unsere Kollektionen daher all denjenigen, die in jedem Raum ihres Heims nach höchstem Komfort streben.

Unser Ziel ist eine reichhaltige Auswahl, die stets dem Zeitgeist und den Vorgaben der Umweltpolitik entspricht, um immer ein Produkt in ständiger Weiterentwicklung bieten zu können.

UN EMPEÑO PARA EL FUTURO

Hoy día el baño es un espacio fundamental de la vivienda, por esto cada colección nuestra está dedicada a quien va buscando el confort en cualquier cuarto de su casa.

Una extensa gama, siempre a la última, potenciada por la política de eco-quality, es nuestra meta: proponer un producto en evolución continua.



BLACK

LIME 2.0 (pg. 09)

LIME Ø (pg. 38)

*Finiture, Finishings, Finitions,
Oberflächen, Acabados (pg. 154)*

LIME 2.0

R&D AZZURRA

Minimal Design. L'essenzialità è il punto di forza di questo nuovo sistema componibile: la speciale lavorazione a 45° gradi delle ante e dei cassetti ha permesso l'eliminazione delle maniglie rendendo i volumi puliti ed eleganti.

Un'ampia gamma di moduli e di finiture crea una proposta capace di adattarsi a spazi di dimensioni diverse dando vita a soluzioni creative e razionali.

Minimal Design. Minimalism is the strength of this new modular system: the special, 45° door and drawer edges have made it possible to do without handles, giving the furniture a streamlined, elegant look. The wide range of modules and finishes available is able to adapt to different spaces and dimensions, creating imaginative and rational arrangements.

Minimal Design. Le style épuré est le point fort de ce nouveau système de meubles modulables : le façonnage particulier à 45° du chant des portes et des tiroirs a permis d'éliminer les poignées, en rendant les meubles sobres et élégants. Une vaste gamme de modules et de finitions crée une proposition capable de s'adapter à des espaces de différentes dimensions, en donnant vie à des solutions créatives et rationnelles.

Minimal Design. Wesentlichkeit ist die Hauptstärke dieses neuen Anbausystems: Die besondere Verarbeitung der Türen und Schubladen im 45°-Winkel ermöglicht ein Weglassen der Griffe und führt zu reinen und eleganten Elementen. Eine reichhaltige Auswahl an Modellen und Ausführungen schafft ein Angebot, das sich Räumen mit unterschiedlicher Größe anpasst und die Verwirklichung von kreativen und rationellen Lösungen erlaubt.

Diseño minimal. Lo esencial es el punto de fuerza de este nuevo sistema modular: la elaboración especial de 45° de puertas y cajones ha consentido eliminar los tiradores, consiguiendo unos elementos más limpios y elegantes. La extensa gama de módulos y acabados da lugar a un abanico de opciones que se adaptan a espacios de distinto tamaño, dando vida a soluciones creativas y racionales.

LIME 2.0

Update 15



Dekorativo 3D - Eucalipto Sablé Canaletto
Top sp. 1,2 cm con vasca integrata scivolo L. 70 cm
Gres Bianco Statuario Lucidato
L.202 - P.50,5 - H.190 cm

Dekorativo 3D - Eucalipto Sablé Canaletto
Top, thickness 1.2 cm with integrated L. 70 cm
washbasin Gres Bianco Statuario Lucidato
W.202 - D.50,5 - H.190 cm

Dekorativo 3D - Eucalipto Sablé Canaletto
Plan de toilette ép. 1,2 cm avec vasque intégrée
Scivolo L. 70 cm Gres Bianco Statuario Lucidato
L.202 - P.50,5 - H.190 cm

Dekorativo 3D - Eucalipto Sablé Canaletto
Waschtischplatte Stärke: 1,2 cm mit integriertem
Becken B. 70 cm Gres Bianco Statuario Lucidato
B.202 - T.36,5 - H.190 cm

Dekorativo 3D - Eucalipto Sablé Canaletto
Encimera esp. 1,2 cm con cuba integrada A. 70 cm
Gres Bianco Statuario Lucidato
A.202 - P.36,5 - H.190 cm







LIME 2.0

Update 16

Laccato 293 Titanio Opaco
Top scatolato sp. 10 cm con vasca integrata
scivolo L. 70 cm HPL Unicolor Rovere Slavonia
L.257 - P.50,5 - H.190 cm

Lacquered 293 Titanio Matt
Box structure top, thickness 10 cm with integrated
L. 70 cm washbasin HPL Unicolor Rovere Slavonia
W.257 - D.50,5 - H.190 cm

Laqué 293 Titanio Mat
Plan de toilette épais ép. 10 cm avec vasque intégrée
Scivolo L. 70 HPL Unicolor Rovere Slavonia
L.257 - P.50,5 - H.190 cm

Lackiert 293 Titanio Matt
Waschtischplatte, kastenförmig Stärke:
10 cm mit integriertem Becken B. 70 cm
HPL Unicolor Rovere Slavonia
B.257 - T.50,5 - H.190 cm

Lacado 293 Titanio Mate
Encimera hueca esp. 10 cm con Lavabo Integrado
A. 70 cm HPL Unicolor Rovere Slavonia
A.257 - P.50,5 - H.190 cm

LIME 2.0

Update 17

Laccato 2A4 Verde Muschio Opaco

Top sp. 1 cm con vasche integrate
scivolo L. 60 cm (2 Pz.)

Gres Fokos Sale

L.252 - P.50,5 - H.190 cm

Lacquered 2A4 Verde Muschio Matt

Top, thickness 1.2 cm with integrated
L. 60 cm washbasins (2 pcs)

Gres Fokos Sale

W.252 - D.50,5- H.190 cm

Laqué 2A4 Verde Muschio Mat

Plan de toilette ép. 1,2 cm avec 2 vasques
intégrées Scivolo L. 60 cm (2 Pz)

Gres Fokos Sale

L.252 - P.50,5 - H.190 cm

Lackiert 2A4 Verde Muschio Matt

Waschtischplatte Stärke: 1,2 cm mit
integriertem Becken B. 60 cm (2 St.)

Gres Fokos Sale

B. 252 - T. 50,5 - H.190 cm

Lacado 2A4 Verde Muschio Mate

Encimera esp. 1,2 cm con Lavabos Integrados
A. 60 cm (2 pzas.)

Gres Fokos Sale

A.252 - P.50,5 - H.190 cm







LIME 2.0

Update 18



Laccato 219 Rosso Rubino Opaco
Top Scatolato sp. 13 cm con vasca
integrata scivolo L. 60 cm
Gres Pietra di Savoia Grigia
(a fianco variante Top
Gres Porcellanato Emperador Grigio Spazzolato)
L.210 - P.50,5 - H.190 cm

Lacquered 219 Rosso Rubino Matt
Box structure top, thickness 13 cm with
integrated L. 60 cm washbasin
Gres Pietra di Savoia Grigia
(next version top
Gres Porcellanato Emperador Grigio Spazzolato)
W.210 - D.50,5 - H.190 cm

Laqué 219 Rosso Rubino Mat
Plan de toilette épais ép. 13 cm avec
vasque Intégrée L. 60 cm
Gres Pietra di Savoia Grigia
(sur le côté variante plan de toilette
Gres Porcellanato Emperador Grigio Spazzolato)
L.210 - P.50,5 - H.190 cm

Lackiert 219 Rosso Rubino Matt
Waschtischplatte, kästenförmig Stärke:
13 cm mit integriertem Becken B. 60 cm
Gres Pietra di Savoia Grigia
(in der nächsten version waschtischplatte
Gres Porcellanato Emperador Grigio Spazzolato)
B. 210 - T. 50,5 - H. 15 cm

Lacado 219 Rosso Rubino Mate
Encimera hueca esp. 13 cm con
Lavabo Integrado a. 60 cm
Gres Pietra di Savoia Grigia
(a lado versión encimera
Gres Porcellanato Emperador Grigio Spazzolato)
A.210 - P.50,5 - H.190 cm

LIME 2.0

01



Laccato 20B Bianco Opaco
Top Scatolato HPL unicolor Wafer TK2
L.182 - P.36,5 - H.190 cm
Vasca Panama Ovale Tecnoril bianco 170x70 cm

Lacquered 20B Bianco Matt
Box structure top HPL unicolor Wafer TK2
W.182 - D.36,5 - H.190 cm
Panama Oval Tecnoril bathtub, white 170x70 cm

Laqué 20B Bianco Mat
Plan de toilette à couvre chant
HPL unicolor Wafer TK2
L.182 - P.36,5 - H.190 cm
Baignoire Panama Ovale Tecnoril blanc 170x70 cm

Lackiert 20B Bianco Matt
Waschtischplatte, kastenförmig,
HPL einfarbig Wafer TK2
B.182 - T.36,5 - H.190 cm
Badewanne Panama oval Tecnoril weiß 170x70 cm

Lacado 20B Bianco Mate
Encimera Caja HPL unicolor Wafer TK2
A.182 - P.36,5 - H.190 cm
Bañera Panama Ovalada Tecnoril blanco 170x70 cm



NEED
SUMMER
NOW



LIME 2.0

02



Rovere Dogato Grigio - Laccato 204 Caffè Opaco
Top Rovere Dogato Grigio
L.232 - P.50 - H.190 cm

Slat-effect Grigio Oak - Lacquered 204 Caffè Matt
Top in Slat-effect Grigio Oak
W.232 - D.50 - H.190 cm

Chêne Lambrissé Grigio - Laqué 204 Caffè Mat
Plan de toilette en Chêne Lambrissé Grigio
L.232 - P.50 - H.190 cm

Eichenholz in Leistenoptik Grigio
- Lackiert 204 Caffè Matt
Waschtischplatte aus Eichenholz
in Leistenoptik Grigio
B.232 - T.50 - H.190 cm

Roble Alistonado Grigio - Lacado 204 Caffè Mate
Encimera de Roble Alistonado Grigio
A.232 - P.50 - H.190 cm

LIME 2.0

03

Rovere Dogato Grigio - Laccato
2A6 Blu Pavone Opaco
Top Tecnoril Bianco
L.207 - P.36,5/50 - H.190 cm

*Light Sherwood Oak - Lacquered 2A6 Blu
Pavone Matt
Top in Tecnoril Bianco
W.207 - D.36,5/50 - H.190 cm*



*Chêne Sherwood Clair - Laqué 2A6 Blu Pavone Mat
Plan de toilette en Tecnoril Bianco
L.207 - P.36,5/50 - H.190 cm*

*Eichenholz Sherwood hell - Lackiert 2A6 Blu
Pavone Matt
Waschtischplatte aus Tecnoril Bianco
B.207 - T.36,5/50 - H.190 cm*

*Roble Sherwood claro - Lacado
2A6 Blu Pavone Mate
Encimera de Tecnoril Bianco
A.207 - P.36,5/50 - H.190 cm*



LIME 2.0

04



Laccato 293 Titanio Opaco - Laccato
2A8 Grigio Chiaro Opaco
Top Scatolato HPL Unicolor Botticino TK1
L.321 - P.50 - H.190 cm

Lacquered 293 Titanio Matt - Lacquered
2A8 Grigio Chiaro Matt
Box structure top HPL unicolor Botticino TK1
W.321 - D.50 - H.190 cm

Laqué 293 Titanio Mat - Laqué
2A8 Grigio Chiaro Mat
Plan de toilette à couvre chant HPL unicolor
Botticino TK1
L.321 - P.50 - H.190 cm

Lackiert 293 Titanio Matt - Lackiert
2A8 Grigio Chiaro Matt
Waschtischplatte, kastenförmig, HPL einfarbig
Botticino TK1
B.321 - T.50 - H.190 cm

Lacado 293 Titanio Mate - Lacado
2A8 Grigio Chiaro Mate
Encimera Caja HPL unicolor Botticino TK1
A.321 - P.50 - H.190 cm





LIME 2.0

05

Laccato 20B Bianco Opaco - Laccato
2A1 Giallo Zafferano Opaco
Top su Sagoma Mineralmarmo Bianco
L.142 - P.50 - H.190 cm

Lacquered 20B Bianco Matt - Lacquered
2A1 Giallo Zafferano Matt
Top "Sagoma" in Mineralmarble Bianco
W.142 - D.50 - H.190 cm

Laqué 20B Bianco Mat - Laqué
2A1 Giallo Zafferano Mat
Plan de toilette Moulé en Mineralmarbre Bianco
L.142 - P.50 - H.190 cm

Lackiert 20B Bianco Matt - Lackiert
2A1 Giallo Zafferano Matt
Waschtischplatte nach Modellform aus
Mineralmarmor Bianco
B.142 - T.50 - H.190 cm

Lacado 20B Bianco Mate - Lacado
2A1 Giallo Zafferano Mate
Encimera con forma de Mármol Mineral Bianco
A.142 - P.50 - H.190 cm



LIME 2.0

06

Rovere Dogato Nuance 7A8 Grigio Chiaro Opaco
- Rovere Dogato Nuance 702 Grigio Grafite Opaco
Top Consolle Ceramica Set Up
L.120 - P.36,5 - H.190 cm

Stat-effect Oak Nuance 7A8 Grigio Chiaro Matt
- Lacquered 275 Bianco Conchiglia Matt
Top Set Up Ceramic Console vanity basin
W.120 - D.36,5 - H.190 cm

Chêne Lambrissé Nuance
775 Bianco Conchiglia Mat
- Laqué 275 Bianco Conchiglia Mat
Plan de toilette Set Up en Céramique
L.120 - P.36,5 - H.190 cm

Eichenholz in Leistenoptik Nuance
775 Bianco Conchiglia Matt
- Lackiert 275 Bianco Conchiglia Matt
Waschtischplatte Set Up aus Keramik
B.120 - T.36,5 - H.190 cm

Roble alistonado Nuance
775 Bianco Conchiglia Mate
- Lacado 275 Bianco Conchiglia Mate
Encimera consola Set Up de Cerámica
A.120 - P.36,5 - H.190 cm









LIME 2.0

07

Rovere Dogato Grigio - Laccato
 202 Grigio Grafite Opaco
 Laccato 233 Grigio Perla Opaco - Laccato
 20B Bianco Opaco
 Top Tecnoril Bianco
 L.237 - P.50 - H.190 cm

Stat-effect Grigio Oak - Lacquered
 202 Grigio Grafite Matt
 Lacquered 233 Grigio Perla Matt - Lacquered
 20B Bianco Matt
 Top in Tecnoril Bianco
 W.237 - D.50 - H.190 cm

Chêne Lambrissé Grigio - Laqué
 202 Grigio Grafite Mat
 Laqué 233 Grigio Perla Mat - Laqué
 20B Bianco Mat
 Plan de toilette en Tecnoril Bianco
 L.237 - P. 50 - H.190 cm

Eichenholz in Leistenoptik Grigio - Lackiert
 202 Grigio Grafite Matt
 Lackiert 233 Grigio Perla Matt - Lackiert
 20B Bianco Matt
 Waschtischplatte aus Tecnoril Bianco
 B.237 - T.50 - H.190 cm

Roble Alistonado Grigio - Lacado
 202 Grigio Grafite Mate
 Lacado 233 Grigio Perla Mate - Lacado
 20B Bianco Mate
 Encimera de Tecnoril Bianco
 A.237 - P. 50- H.190 cm

LIME 2.0

11

Rovere Dogato Bianco
Top Resina Cemento Mialite Corda
L.190 - P.50 - H.190 cm

Slat-effect Bianco Oak
Top in Mialite Resin Cement Corda
W.190 - D. 50 - H.190 cm

Chêne Lambrissé Bianco
Plan de toilette en Résine Ciment Mialite Corda
L.190 - P. 50 - H.190 cm

Eichenholz in Leistenoptik Bianco
Waschtischplatte aus Mialite Zement Corda
B.190 - T.50 - H.190 cm

Roble Alistonado Bianco
Encimera Resina Cemento Mialite Corda
A.190 - P.50 - H.190 cm





LIME 2.0

12

Rovere Dogato Miele - Laccato 30B Bianco Lucido
Top Consolle Ceramica Slim
L.170 - P.50 - H.190 cm

Stat-effect Honey Oak - Lacquered
30B Bianco Gloss
Top Slim Ceramic Console vanity basin
W.170 - D.50 - H.190 cm

Chêne Lambrissé Miel - Laqué 30B Bianco Brillante
Plan de toilette Slim en Céramique
L.170 - P.50 - H.190 cm

Eichenholz in Leistenoptik Honig - Lackiert
30B Bianco Hochglanz
Waschtischplatte Slim aus Keramik
B. 170 - T. 50 - H.190 cm

Roble alistonado Miel - Lacado
30B Bianco Brillante
Encimera consola Slim de Cerámica
A.170 - P.50 - H.190 cm





LIME 2.0

13



*Rovere Sherwood Scuro – Laminato Cemento Beige
Top Resina Cemento Mialite Grigio Chiaro
L.142 - P.50 - H.190 cm*

*Dark Sherwood Oak - Cemento Beige Laminato
Top in Mialite Resin Cement Grigio Chiaro
W.142 - D.50 - H.190 cm*

*Chêne Sherwood Foncé - Stratifié Cemento Beige
Plan de toilette en Résine Ciment
Mialite Grigio Chiaro
L.142 - P.50 - H.190 cm*

*Eichenholz Sherwood dunkel - Laminat
Cemento Beige
Waschtischplatte aus Mialite Zement Grigio Chiaro
B. 142 - T. 50 - H.190 cm*

*Roble Sherwood oscuro - Laminado Cemento Beige
Encimera Resina Cemento Mialite Grigio Chiaro
A.142 - P.50 - H.190 cm*



E' una collezione Azzurra che vuole esprimere un'estetica lineare. Caratterizzata da un piano in spessore e lavabi integrati e non, in diversi materiali di qualità ed eleganza. Gli elementi contenitori con ante e cassetti sono dotati di varie tipologie di maniglia e in alternativa per una estetica più rigorosa ma sempre funzionale si può optare per i sistemi di apertura Push & Pull. La collezione è dotata di specchiere e accessori, personalizzati e multifunzione.

This Azzurra collection expresses linear aesthetics. It features a thick top and integrated or countertop washbasins in various top-quality, elegant materials. The storage units with doors and drawers are fitted with various types of handles or, alternatively, for a more streamlined look, you can opt for handleless, push-to-open doors. The collection includes multifunctional, customised mirrors and accessories.

C'est une collection Azzurra qui veut exprimer une esthétique linéaire. Elle se distingue par un plan de toilette épais avec des vasques intégrées ou à poser, déclinés en différents matériaux élégants et de qualité. Les éléments de rangement avec portes et tiroirs peuvent recevoir différents modèles de poignée. Ceux qui préfèrent une esthétique plus rigoureuse, mais toujours fonctionnelle, pourront opter pour les systèmes d'ouverture Push & Pull. La collection est dotée de miroirs et d'accessoires personnalisés et multifonctions.

Eine Kollektion von Azzurra, die eine geradlinige Ästhetik vermitteln möchte. Ein besonderes Kennzeichen ist die starke Platte aus verschiedenen Materialien höchster Qualität mit integrierten oder aufgesetzten Waschbecken. Die Staulemente mit Türen und Schubladen sind mit verschiedenen Grifftypen ausgestattet, als Alternative können für eine strengere Ästhetik auch die Öffnungssysteme Push & Pull eingesetzt werden. Die Kollektion beinhaltet auch Spiegel und individuell gestaltete und multifunktionelle Zubehörteile.

Es una colección Azzurra que manifiesta su estética lineal. Caracterizada por la encimera gruesa y los lavabos integrados o menas, en varios materiales de primera calidad, siempre elegantes. Los módulos con puertas y cajones cuentan con varios tipos de tiradores y en alternativa, para una estética más rigurosa pero igualmente funcional, se puede optar por los sistemas de apertura push & pull. La colección incluye espejos y accesorios, personalizados y multifuncionales.



LIME Ø

Update 40



Dekorativo 3D Eucalipto Sablè Termocotto
Top sp. 1,2 cm con vasca integrata L. 60 cm
HPL Unicolor Malta Grigia
L.210 - P.50,5 - H.190 cm

Dekorativo 3D Eucalipto Sablè Termocotto
Top, thickness 1.2 cm with integrated L. 60 cm
washbasin HPL Unicolor Malta Grigia
W.210 - D.50,5 - H.190 cm

Dekorativo 3D Eucalipto Sablè Termocotto
Plan de toilette ép. 1,2 cm avec vasque intégrée
L. 60 cm HPL Unicolor Malta Grigia
L.210 - P.50,5 - H.190 cm



Dekorativo 3D Eucalipto Sablè Termocotto
Waschtischplatte Stärke: 1,2 cm mit integriertem
Becken B. 60 cm HPL Unicolor Malta Grigia
B.210 - T. 50,5 - H.190 cm

Dekorativo 3D Eucalipto Sablè Termocotto
Encimera esp. 1,2 cm con lavabo integrado
A. 60 cm HPL Unicolor Malta Grigia
A.210 - P.50,5 - H.190 cm



LIME Ø

Update 41



Dekorativo 3D Eucalipto Sablè Grigio
Top sp. 10 cm con vasca
integrata scivolo L. 60 cm
HPL Unicolor Malta Grigia
L.177 - P.50,5 - H.190 cm

Dekorativo 3D Eucalipto Sablè Grigio
Box structure top, thickness 10 cm with
integrated L. 60 cm washbasin
HPL Unicolor Malta Grigia
W.177 - D.50,5 - H.190 cm

Dekorativo 3D Eucalipto Sablè Grigio
Plan de toilette épais ép. 10 cm avec
vasque intégrée Scivolo L. 60 cm
HPL Unicolor Malta Grigia
L.177 - P.50,5 - H.190 cm

Dekorativo 3D Eucalipto Sablè Grigio
Waschtischplatte, kastenförmig Stärke:
10 cm mit integriertem Becken B. 60 cm
HPL Unicolor Malta Grigia
B.177 - T.50,5 - H.190 cm

Dekorativo 3D Eucalipto Sablè Grigio
Encimera hueca esp. 13 cm con Lavabo
Integrado A. 60 cm
HPL Unicolor Malta Grigia
A.177 - P.50,5 - H.190 cm





LIME Ø

Update 42



Laccato 202 Grigio Grafite Opaco
Top sp. 1 cm con vasca integrata scivolo
L. 50 cm Gres Pietra di Savoia Perla
(a fianco variante Top
HPL Unicolor Quercia Grigia)
L.210 - P.50,5 - H.190 cm

Lacquered 202 Grigio Grafite Matt
Top, thickness 1 cm with integrated
L. 50 cm washbasin Gres Pietra di Savoia Perla
(next version top
HPL Unicolor Quercia Grigia)
W.210 - D.50,5 - H.190 cm

Laqué 202 Grigio Grafite Mat
Plan de toilette ép. 1 cm avec vasque intégrée
Scivolo L. 50 cm Gres Pietra di Savoia Perla
(sur le côté variante plan de toilette
HPL Unicolor Quercia Grigia)
L.210 - P.50,5 - H.190 cm

Lackiert 202 Grigio Grafite Matt
Waschtischplatte Stärke: 1 cm mit integriertem
Becken B. 50 cm Gres Pietra di Savoia Perla
(in der nächsten version waschtischplatte
HPL Unicolor Quercia Grigia)
B.210 - T.50,5 - H.190 cm

Lacado 202 Grigio Grafite Mate
Encimera esp. 1 cm con lavabo integrado
A. 50 cm Gres Pietra di Savoia Perla
(a lado versión encimera
HPL Unicolor Quercia Grigia)
A.210 - P.50,5- H.190 cm

LIME Ø

Day 01



Rovere Sherwood Scuro – Laccato
233 Grigio Perla Opaco
Top Resina Cemento Mialite Grigio Chiaro
L.145 - P.50 - H.190 cm

Dark Sherwood Oak - Lacquered
233 Grigio Perla Matt
Top in Mialite Resin Cement Grigio Chiaro
W.145 - D.50 - H.190 cm

Chêne Sherwood Foncé - Laqué
233 Grigio Perla Mat
Plan de toilette en Résine Ciment
Mialite Grigio Chiaro
L.145 - P.50 - H.190 cm

Eichenholz Sherwood dunkel - Lackiert
233 Grigio Perla Matt
Waschtischplatte aus Mialite Zement Grigio Chiaro
B. 145 - T. 50 - H.190 cm

Roble Sherwood oscuro - Lacado
233 Grigio Perla Mate
Encimera Resina Cemento Mialite Grigio Chiaro
A.145 - P.50 - H.190 cm





LIME Ø
Day 02



Rovere Sherwood Chiaro - Laminato Cemento Beige
- Laccato 219 Rosso Rubino Opaco
Top Componibile Mineralmarmo Grigio Chiaro
L.153 - P.50 - H.190 cm

Light Sherwood Oak - Cemento Beige Laminato
- Lacquered 219 Rosso Rubino Matt
Top Modular Mineralmarble Grigio Chiaro
W.153 - D.50 - H.190 cm

Chêne Sherwood Clair - Stratifié Cemento Beige
- Laqué 219 Rosso Rubino Mat
Plan de toilette Modulable Mineralmarbre Grigio
Chiaro
L.153 - P.50 - H.190 cm

Eichenholz Sherwood Hell
- Laminat Cemento Beige
- Lackiert 219 Rosso Rubino Matt
Waschtischplatte für Anbauelemente aus Mineral-
marmor
Grigio Chiaro
B. 153 - T. 50 - H. 15 cm

Roble Sherwood claro - Laminado Cemento Beige
- Lacado 219 Rosso Rubino Mate
Encimera componible de Mármol
Mineral Grigio Chiaro
A.153 - P.50 - H.190 cm

LIME Ø

Day 04

Rovere Sherwood Scuro - Laccato 2A5

Azzurro Freddo Opaco

Top Cristallo Extrachiaro 3A5

Azzurro Freddo Lucido

L.155 - P.50 - H.190 cm

Dark Sherwood Oak - Lacquered 2A5

Azzurro Freddo Matt

Top in Extra-clear Glass 3A5

Azzurro Freddo Glass

W.155 - D.50 - H.190 cm

Chêne Sherwood Foncé - Laqué 2A5

Azzurro Freddo Mat

Plan de toilette en Verre Extra clair 3A5

Azzurro Freddo Brillante

L.155 - P.50 - H.190 cm

Eichenholz Sherwood dunkel - Lackiert 2A5

Azzurro Freddo Matt

Waschtischplatte aus Glas Extrahell 3A5

Azzurro Freddo Hochglanz

B.155 - T.50 - H.190 cm

Roble Sherwood oscuro - Lacado 2A5

Azzurro Freddo Mate

Encimera de Cristal Extraclaro 3A5

Azzurro Freddo Brillante

A.155 - P.50 - H.190 cm







Rovere Sherwood Chiaro - Laccato 2A1 Giallo
Zafferano Opaco
Top Consolle Sospesa Rovere Sherwood Chiaro
L.120 - P.50 - H.190 cm

*Light Sherwood Oak - Lacquered
2A1 Giallo Zafferano Matt
Top Wall-hung washbasin top
in Light Sherwood Oak
W.120 - D.50 - H.190 cm*

*Chêne Sherwood Clair - Laqué
2A1 Giallo Zafferano Mat
Plan de toilette Suspendu Chêne Sherwood Clair
L.120 - P.50 - H.190 cm*



*Eichenholz Sherwood Hell - Lackiert
2A1 Giallo Zafferano Matt
Tischplatte hängend aus Eichenholz Sherwood Hell
B.120 - T. 50 - H.190 cm*

*Roble Sherwood claro - Lacado
2A1 Giallo Zafferano Mate
Encimera consola suspendida
de Roble Sherwood Claro
A.120 - P.50 - H.190 cm*



LIME Ø

Trend 12

Rovere Dogato Miele - Laccato
2A8 Grigio Chiaro Opaco
Top Consolle Sospesa Resina
Cemento Mialite Ghiaccio
L.155 - P.50 - H.190 cm

Slat-effect Honey Oak - Lacquered
2A8 Grigio Chiaro Matt
Top Wall-hung Console vanity basin
in Ghiaccio Mialite
W.155 - D.50 - H.190 cm

Chêne Lambrissé Miel - Laqué
2A8 Grigio Chiaro Mat
Plan de toilette Suspendu en Résine
Ciment Mialite Ghiaccio
L.155 - P.50 - H.190 cm

Eichenholz in Leistenoptik Honig - Lackiert
2A8 Grigio Chiaro Matt
Waschtischplatte hängend
aus Zementharz Mialite Ghiaccio
B. 155 - T. 50 - H.190 cm

Roble alistonado Miel - Lacado
2A8 Grigio Chiaro Mate
Encimera Consola Suspendida de Resina
Cemento Mialite Ghiaccio
A.155 - P.50 - H.190 cm





LIME Ø
Trend 13



Rovere Sherwood Chiaro
Top Consolle Sospesa Rovere Sherwood Chiaro
L.115 (210) - P.50 - H.190 cm

Light Sherwood Oak
Top Wall-hung washbasin top in
Light Sherwood Oak
W.115 (210) - D.50 - H.190 cm

Chêne Sherwood Clair
Plan de toilette Suspendu Finition
Chêne Sherwood Clair
L.115 (210) - P.50 - H.190 cm



Eichenholz Sherwood Hell
Waschtischplatte hängend aus
Eichenholz Sherwood Hell
B. 115 (210) - T. 50 - H.190 cm

Roble Sherwood chiaro
Encimera Consola Suspendida de
Roble Sherwood Claro
A.115 (210) - P.50 - H.190 cm

LIME Ø
Trend 14



Laccato 2A8 Grigio Chiaro Opaco
- Laminato Cemento Beige
Top Consolle Sospesa Laminato Cemento Beige
L.160 - P.50 - H.190 cm

Lacquered 2A8 Grigio Chiaro Matt
- Cemento Beige Laminato
Top Wall-hung washbasin top in
Cemento Beige Laminato
W.160 - D.50 - H.190 cm

Laqué 2A8 Grigio Chiaro Mat
- Stratifié Cemento Beige
Plan de toilette Suspendu en
Stratifié Cemento Beige
L.160 - P.50 - H.190 cm

Lackiert 2A8 Grigio Chiaro Matt
- Laminat Cemento Beige
Tischplatte hängend aus Laminat Cemento Beige
B. 160 - T. 50 - H.190 cm

Lacado 2A8 Grigio Chiaro Mate
- Laminado Cemento Beige
Encimera consola suspendida de
Laminado Cemento Beige
A.160 - P.50 - H.190 cm







LIME Ø

Elegance 22

Rovere Sherwood Chiaro - Laccato
2A7 Blu Laguna Opaco
Top Consolle Mineralmarmo Bianco
L.142,5 - P.50 - H.190 cm

Light Sherwood Oak - Lacquered
2A7 Blu Laguna Matt
Top Console vanity basin in Mineralmarble Bianco
W.142,5 - D.50 - H.190 cm

Chêne Sherwood Clair - Laqué
2A7 Blu Laguna Mat
Plan de toilette en Mineralmarbre Bianco
L.142,5 - P.50 - H.190 cm

Eichenholz Sherwood Hell - Lackiert
2A7 Blu Laguna Matt
Waschtischplatte aus Mineralmarmor Bianco
B.142,5 - T. 50 - H.190 cm

Roble Sherwood claro - Lacado
2A7 Blu Laguna Mate
Encimera consola de Mármol Mineral Bianco
A.142,5 - P.50 - H.190 cm

LIME Ø

Elegance 27

Rovere Sherwood Chiaro - Laccato
2A5 Azzurro Freddo Opaco
Top su Sagoma Mineraltec Cacao
L.120 - P.50 - H.190 cm

Light Sherwood Oak - Lacquered 2A5
Azzurro Freddo Matt
Top "Sagoma" in Matt Mineraltec Cacao
W.120 - D.50 - H.190 cm

Chêne Sherwood Clair - Laqué
2A5 Azzurro Freddo Mat
Plan de toilette Moulé en Mineraltec Cacao
L.120 - P.50 - H.190 cm

Eichenholz Sherwood Hell - Lackiert 2A5
Azzurro Freddo Matt
Waschtischplatte nach Modellform
aus Mineraltec Cacao
B.120 - T. 50 - H.190 cm

Roble Sherwood Claro - Lacado 2A5
Azzurro Freddo Mate
Encimera con forma de Mineraltec Cacao
A.120 - P.50 - H.190 cm





LIME Ø

Swing 30

Rovere Sherwood Scuro - Rovere Sherwood Chiaro
Top Tecnoril Bianco
L.140 - P.55/0 - H.190 cm

Dark Sherwood Oak - Light Sherwood Oak
Top in Tecnoril Bianco
W.140 - D.55/0 - H.190 cm

Chêne Sherwood Foncé - Chêne Sherwood Clair
Plan de toilette en Tecnoril Bianco
L.140 - P.55/0 - H.190 cm

Eichenholz Sherwood Dunkel - Eichenholz Sherwood Hell
Waschtischplatte aus Tecnoril Bianco
B. 140 - T.50/0 - H.190 cm

Roble Sherwood Oscuro - Roble Sherwood Claro
Encimera de Tecnoril Bianco
A.140 - P.50/0 - H.190 cm



LIME Ø

Swing 33

Rovere Dogato Grigio - Laccato 20B Bianco Opaco
Top su Sagoma Mineralmarmo Bianco
L.140 - P.55/36,5/21 - H.190 cm

Slat-effect Grigio Oak - Lacquered 20B Bianco Matt
Top "Sagoma" in Mineralmarble Bianco
W.140 - D. 55/36,5/21 - H.190 cm

Chêne Lambrissé Grigio - Laqué 20B Bianco Mat
Plan de toilette Moulé en Mineralmarbre Bianco
L.140 - P. 55/36,5/21 - H.190 cm

Eichenholz in Leistenoptik Grigio - Lackiert 20B
Bianco Matt
Waschtischplatte nach Modellform aus Mineralmar-
mor Bianco
B.140 - T.55/36,5/21 - H.190 cm

Roble Alistonado Grigio - Lacado 20B Bianco Mate
Encimera con forma de Mármol Mineral Bianco
A.140 - P. 55/36,5/21 - H.190 cm





LIME Ø

Swing 35

Rovere Dogato Nuance 775

Bianco Conchiglia Opaco

- Laccato 275 Bianco Conchiglia Opaco

Top su Sagoma Mineralmarmo Bianco

L.150 - P.22,6/55/0 - H.190 cm

Stat-effect Oak Nuance 775 Bianco Conchiglia Matt

- Lacquered 275 Bianco Conchiglia Matt

Top "Sagoma" in Mineralmarble Bianco

W.150 - D.22,6/55/0 - H.190 cm

Chêne Lambrissé Nuance 775

Bianco Conchiglia Mat

- Laqué 275 Bianco Conchiglia Mat

Plan de toilette Moulé en Mineralmarbre Bianco

L.150 - P.22,6/55/0 - H.190 cm

Eichenholz in Leistenoptik Nuance 775

Bianco Conchiglia Matt

- Lackiert 275 Bianco Conchiglia Matt

Waschtischplatte nach Modellform

aus Mineralmarmor Bianco

B.150 - T.22,6/55/0 - H.190 cm

Roble alistonado Nuance 775


Bianco Conchiglia Mate

- Lacado 275 Bianco Conchiglia Mate

Encimera con forma de Mármol Mineral Bianco

A.150 - P.22,6/55/0 - H.190 cm





WHITE

METROPOLIS (pg. 67)

SIGN (pg. 86)

LOFTY (pg. 100)

LINEA (pg. 110)

ONDA (pg. 120)

*Finiture, Finishings, Finitions, Oberflächen,
Acabados (pg. 155)*

METROPOLIS

R&D AZZURRA

METROPOLIS si presenta con quattro nuovi concetti estetici: Linear, Minimal, Classic e Sinuo

L'ampia componibilità nella modulistica, nei nuovi materiali e nei 51 colori proposti, rendono questa collezione estremamente potenziale per esprimere e dare concretezza alle proprie scelte. Chi sceglie Metropolis, sceglie una collezione ricca di possibilità estetiche ed elegante nei dettagli costruttivi.

METROPOLIS presents itself with four new aesthetic concepts: Linear, Minimal, Classic and Sinuo.

The wide modularity in the forms, in the new materials and in the 51 colors offered, make this collection extremely suited to express and give shape to our own choices. Those who choose Metropolis, choose a rich collection of aesthetic possibilities and elegant construction details.

METROPOLIS se présente avec quatre nouveaux concepts esthétiques: Linear, Minimal, Classic et Sinuo.

La grande modularité dans les formes, les nouveaux matériaux et les 51 couleurs offertes, permettent à cette collection d'être extrêmement éclectique en exprimant et donnant forme aux propres choix. Choisir Metropolis, signifie choisir une collection riche de possibilités esthétiques et élégante dans les détails de construction.

METROPOLIS präsentiert sich mit vier neuen ästhetischen Konzepte: Linear, Minimal, Classic und Sinuo.

Die große Vielfältigkeit in den Modulen, in den Formen, sowie in neuen Materialien und in den 51 angebotenen Farben, gibt diese Kollektion ein Potenzial um unseren Ideen zum Ausdruck zu bringen.

Wer Metropolis wählt, wählt eine reiche Kollektion von ästhetischen Möglichkeiten und elegant in den Konstruktionsdetails.

METROPOLIS se presenta con cuatro nuevos conceptos estéticos: Linear, Minimal, Classic y Sinuo.

La amplia modularidad en las formas, en los nuevos materiales y en los 51 colores que ofrece, permiten que esta colección sea muy ecléctica expresando y dando forma a sus propias opciones.





METROPOLIS

09

Rovere Grigio - Laccato 277 Aragosta Opaco
- Laccato 202 Grigio Grafite Opaco
Top Tecnoril Grigio Scuro
L.228 - P.50 - H.190 cm

Oak Grigio - Lacquered 277 Aragosta Matt
- Lacquered 202 Grigio Grafite Matt
Top in Tecnoril Grigio Scuro
W.228 - D.50 - H.190 cm

Chêne Grigio - Laqué 277 Aragosta Mat
- Laqué 202 Grigio Grafite Mat
Plan de toilette en Tecnoril Grigio Scuro
L.228 - P.50 - H.190 cm

Eichenholz Grigio - Lackiert 277 Aragosta Matt
- Lackiert 202 Grigio Grafite Matt
Waschtischplatte aus Tecnoril Grigio Scuro
B.228 - T. 50 - H.190 cm

Roble Grigio - Lacado 277 Aragosta Mate
- Lacado 202 Grigio Grafite Mate
Encimera de Tecnoril Tecnoril Grigio Scuro
A.228 - P.50 - H.190 cm

METROPOLIS

05

Laccato 233 Grigio Perla Opaco - Laccato 2A9
Grigio Lavagna Opaco
- Laccato 2A1 Giallo Zafferano Opaco
Top Quarzo Resina Spacco Bianco
L.162 - P.50 - H.190 cm

Lacquered 233 Grigio Perla Matt - Lacquered 2A9
Grigio Lavagna Matt
- Lacquered 2A1 Giallo Zafferano Matt
Top in Quartz Resin Spacco Bianco
W.162 - D.50 - H.190 cm

Laqué 233 Grigio Perla Mat - Laqué 2A9
Grigio Lavagna Mat
- Laqué 2A1 Giallo Zafferano Mat
Plan de toilette en Quartz Résine Spacco Bianco
L.162 - P.50 - H.190 cm

Lackiert 233 Grigio Perla Matt - Lackiert 2A9
Grigio Lavagna Matt
- Lackiert 2A1 Giallo Zafferano Matt
Waschtischplatte aus Quarzstein Spacco Bianco
B. 162 - T. 50 - H.190 cm

Lacado 233 Grigio Perla Mate - Lacado 2A9
Grigio Lavagna Mate
- Lacado 2A1 Giallo Zafferano Mate
Encimera Cuarzo Resina Spacco Bianco
A.162 - P.50 - H.190 cm









METROPOLIS

13

Laccato 4M1 Rovere Alluminio Opaco - Laccato
2A6 Blu Pavone Opaco
Top su Sagoma Mineraltec Cemento Grigio Chiaro
L.192 - P.50 - H.190 cm

*Lacquered 4M1 Oak Alluminio Matt - Lacquered
2A6 Blu Pavone Matt
Top "Sagoma" in Mineraltec Cemento Grigio Chiaro
W.192 - D.50 - H.190 cm*

Laqué 4M1 Chêne Alluminio Mat - Laqué
2A6 Blu Pavone Mat
Plan de toilette Moulé en Mineraltec Cemento
Grigio Chiaro
L.192 - P.50 - H.190 cm

Lackiert 4M1 Eichenholz Alluminio Matt - Lackiert
2A6 Blu Pavone Matt
Waschtischplatte nach Modellform aus Mineraltec
Cemento Grigio Chiaro
B.192 - T. 50 - H.190 cm

Lacado 4M1 Roble Alluminio Mate - Lacado 2A6
Blu Pavone Mate
Encimera con forma de Mineraltec
Cemento Grigio Chiaro
A.192 - P.50 - H.190 cm

METROPOLIS

15

Laccato 203 Nero Opaco
Top Cristallo Extrachiario 303 Nero Sabbiato
L.182 - P.55/36,5 - H.190 cm

Lacquered 303 Nero Matt
Top in Extra-clear Glass 303 Nero Sabbiato
W.182 - D.55/36,5 - H.190 cm

Laqué 303 Nero Mat
Plan de toilette en Verre Extra clair
303 Nero Sabbiato
L.182 - P.55/36,5 - H.190 cm

Lackiert 303 Nero Matt
Waschtischplatte aus Glas Extrahell
303 Nero Sabbiato
B.182 - T.55/36,5 - H.190 cm

Lacado 303 Nero Mate
Encimera de Cristal Extraclaro 303 Nero Sabbiato
A.182 - P.55/36,5 - H.190 cm





METROPOLIS

16

Laccato 30B Bianco Lucido
Top Quarzo Resina Veined Michelangelo
L.177 - P.50 - H.190 cm

*Lacquered 30B Bianco Gloss
Top in Quartz Resin Veined Michelangelo
W.177 - D.50 - H.190 cm*

*Laqué 30B Bianco Brillante
Plan de toilette en Quartz Résine
Veined Michelangelo
L.177 - P.50 - H.190 cm*

Lackiert 30B Bianco Hochglanz
Waschtischplatte aus Quarzstein
Veined Michelangelo
B. 177 - T. 50 - H.190 cm

*Lacado 30B Bianco Brillante
Encimera Cuarzo Resina Veined Michelangelo
A.177 - P.50 - H.190 cm*



METROPOLIS

12



Laccato 233 Grigio Perla Opaco
Top Consolle in HPL Bianco Climb
L.162 - P.50 - H.190 cm

Lacquered 233 Grigio Perla Matt
Top in HPL Bianco Climb
W.162 - D.50 - H.190 cm

Laqué 233 Grigio Perla Mat
Plan de toilette en HPL Bianco Climb
L.162 - P.50 - H.190 cm

Lackiert 233 Grigio Perla Matt
Waschtischplatte aus HPL Bianco Climb
B.162 - T.50 - H.190 cm

Lacado 233 Grigio Perla Mate
Encimera de HPL Bianco Climb
A.162 - P.50 - H.190 cm

METROPOLIS

20

Laccato 2A7 Blu Laguna Opaco
- Laccato 2A5 Azzurro Freddo Opaco
Top su Sagoma Mineraltec Bianco
L.166 - P.55/36,5/21 - H.190 cm

Lacquered 2A7 Blu Laguna Matt
- Lacquered 2A5 Azzurro Freddo Matt
Top "Sagoma" in Matt Mineraltec Bianco
W.166 - D.55/36,5/21 - H.190 cm

Laqué 2A7 Blu Laguna Mat
- Laqué 2A5 Azzurro Freddo Mat
Plan de toilette Moulé en Mineraltec Bianco
L.166 - P.55/36,5/21 - H.190 cm

Lackiert 2A7 Blu Laguna Matt
- Lackiert 2A5 Azzurro Freddo Matt
Waschtischplatte nach Modellform
aus Mineraltec Bianco
B.166 - T.55/36,5/21 - H.190 cm

Lacado 2A7 Blu Laguna Mate
- Lacado 2A5 Azzurro Freddo Mate
Encimera con forma de Mineraltec Bianco
A.166 - P.55/36,5/21 - H.190 cm





METROPOLIS

01

Laccato 30B Bianco Lucido
Top Quarzo Resina Veined Michelangelo
L.177 - P.50 - H.190 cm

Lacquered 30B Bianco Gloss
Quartz Resin Veined Top Michelangelo
W.177 - D.50 - H.190 cm

Laqué 30B Bianco Brillante
Plan de Toilette en Quartz Résine
Veined Michelangelo
L.177 - P.50 - H.190 cm

Lackiert 30B Bianco Hochglanz
Abdeckplatte aus Quarzstein Veined Michelangelo
B. 177 - T. 50 - H.190 cm

Lacado 30B Bianco Brillante
Encimera Cuarzo Resina Veined Michelangelo
A.177 - P.50 - H.190 cm







Laccato 402 Rovere Grigio Grafite Opaco - Laccato
292 Cenere Opaco
Top Quarzo Resina Geo Antracite
L.167 - P.50 - H.190 cm

Lacquered 402 Oak Grigio Grafite Matt - Lacquered
292 Cenere Matt
Quartz Resin Geo Top Antracite
W.167 - D.50 - H.190 cm

Laqué 402 Chêne Grigio Grafite Matt - Laqué
292 Cenere Mat
Plan de Toilette en Quartz Résine Geo Antracite
L.167 - P.50 - H.190 cm

Lackiert 402 Eichenholz Grigio Grafite Matt - La-
ckiert 292 Cenere Matt
Abdeckplatte aus Quarzstein Geo Antracite
B. 167 - T. 50 - H.190 cm

Lacado 402 Roble Grigio Grafite Mate - Lacado
292 Cenere Mate
Encimera Cuarzo Resina Geo Antracite
A.167 - P.50 - H.190 cm



METROPOLIS

02

Laccato 277 Aragosta Opaco- Laccato
293 Titanio Opaco
Top Cristallo Extrachiaro 377 Aragosta
L.157 - P.36,5 - H.190 cm

Lacquered 277 Aragosta Matt - Lacquered
293 Titanio Matt
Extra-clear Glass Top 377 Aragosta
W.157 - D.36,5 - H.190 cm

Laqué 277 Aragosta Matt - Laqué 293 Titanio Matt
Plan de Toilette en Verre Extra-clair 377 Aragosta
L.157 - P.36,5 - H.190 cm

Lackiert 277 Aragosta Matt - Lackiert
293 Titanio Matt
Abdeckplatte aus Extraklarem Glas 377 Aragosta
B. 157 - T. 36,5 - H.190 cm

Lacado 277 Aragosta Mate - Lacado
293 Titanio Mate
Encimera Cristal Extraclaro 377 Aragosta
A.157 - P.36,5 - H.190 cm





SIGN

DESIGN ARTER&CITTON

SIGN... è avere la possibilità di scegliere una collezione lineare che può essere personalizzata nella propria estetica. La particolare maniglia integrale, posizionata a metà dei cassetti e delle ante, permette di poter comporre la composizione prodotto partendo da 4 soluzioni diverse: 2 con maniglie simmetriche, centrali e laterali; 2 con maniglie asimmetriche, continue e singole.

*Sign... is being able to choose a linear collection that can also be tailored to suit your own taste and requirements. The unique integrated drawer and door front handle allows variations on 4 different basic arrangements to be composed:
2 solutions with symmetrical central and lateral handles; 2 with asymmetrical, continuous or single handles.*

SIGN... est la possibilité de choisir une collection linéaire qui, cependant, peut être également personnalisée selon le goût et les besoins personnels de chacun. La poignée particulière intégrée aux façades de tiroirs et portes, permet de moduler la composition en partant de 4 solutions différentes: 2 solutions avec poignées symétriques, en pose centrale et latérale; 2 solutions avec poignées asymétriques, continues ou individuelles.

SIGN... die Möglichkeit, eine Badkollektion mit linearem Design zu wählen, die gleichzeitig individuell gestaltet und auf den eigenen Geschmack sowie nach persönlichen Ansprüchen abgestimmt werden kann. Der besondere, integrierte Griff für Schubladen und Fronten erlaubt, ausgehend von 4 verschiedenen Lösungen, eine Anpassung der jeweiligen Komposition: 2 Lösungen mit symmetrischen, zentralen und seitlichen Griffen; 2 weitere mit asymmetrischen, durchgehenden oder einzelnen Griffen.

SIGN... es la posibilidad de elegir una colección lineal que puede personalizarse para adaptarse al gusto y las exigencias personales. Su particular tirador integrado, colocado en los cajones y en las puertas, permite modular la composición partiendo de 4 soluciones distintas: 2 soluciones con tiradores simétricos, centrales y laterales; 2 con tiradores asimétricos, continuos o separados.



SIGN

14





Rovere Dogato Bianco - Laccato 20B Bianco Opaco
Top Scatolato HPL Unicolor Botticino TK1
L.232 - P.50 - H.190 cm
Doccia Margha (Area Bagno) con piatto doccia Slim
Tecnoril bianco 120x80 cm

Stat-effect Bianco Oak
Box structure top HPL Unicolor Botticino TK1
W. 232 - D. 50 - H.190 cm
Shower Margha (Area Bagno) with shower plate Slim
Tecnoril white 120x80 cm

Chêne Lambrissé Bianco
Plan de toilette à couvre chant HPL
Unicolor Botticino TK1
L.232 - P. 50 - H.190 cm
Duche Margha (Area Bagno) avec receveur de
douche Tecnoril blanc 120x80 cm

Eichenholz Leistenoptik Bianco
Waschtischplatte, kastenförmig
HPL einfarbig Botticino TK1
B.232 - T.50 - H.190 cm
Dusch Margha (Area Bagno) mit Duschanne
Tecnoril weiß 120x80 cm

Roble Alistonado Bianco
Encimera Caja HPL Unicolor Botticino TK1
A.232 - P.50 - H.190 cm
Ducha Margha (Area Bagno) con Plano Ducha
Tecnoril blanco 120x80 cm





SIGN

01

Laccato 392 Cenere Lucido
- Laccato 3A1 Giallo Zafferano Lucido
Top Cristallo Extrachiario 392 Cenere Lucido
L.155 - P.50 - H.190 cm

Lacquered 392 Cenere Gloss
- Lacquered 3A1 Giallo Zafferano Gloss
Top in Extra-clear Glass 392 Cenere Gloss
W.155 - D.50 - H.190 cm

Laqué 392 Cenere Brillante
- Laqué 3A1 Giallo Zafferano Brillante
Plan de toilette en Verre Extra clair 392 Cenere
Brillante
L.155 - P.50 - H.190 cm

Lackiert 392 Cenere Hochglanz
- Lackiert 3A1 Giallo Zafferano Hochglanz
Waschtischplatte aus Glas Extrahell 392 Cenere
Hochglanz
B.155 - T.50 - H.190 cm

Lacado 392 Cenere Brillante
- Lacado 3A1 Giallo Zafferano Brillante
Encimera de Cristal Extraclaro 392 Cenere Brillante
A.155 - P.50 - H.190 cm

SIGN

02

Laccato 2A6 Blu Pavone Opaco
- Laccato 20B Bianco Opaco
Top Cristallo Extrachiaro 30B Bianco Lucido
L.142 - P.50 - H.190 cm

Lacquered 2A6 Blu Pavone Matt
- Lacquered 20B Bianco Matt
Top in Extra-clear Glass 30B Bianco Glass
W.142 - D.50 - H.190 cm

Laqué 2A6 Blu Pavone Mat
- Laqué 20B Bianco Mat
Plan de toilette en Verre Extra clair
30B Bianco Brillante
L.142 - P.50 - H.190 cm

Lackiert 2A6 Blu Pavone Matt
- Lackiert 20B Bianco Matt
Waschtischplatte aus Glas Extrahell
30B Bianco Hochglanz
B.142 - T. 50 - H.190 cm

Lacado 2A6 Blu Pavone Mate
- Lacado 20B Bianco Mate
Encimera de Cristal Extraclaro 30B Bianco Brillante
A.142 - P.50 - H.190 cm





SIGN

04

Laccato 3M1 Alluminio Metallizzato Lucido
Top Cristallo Extrachiaro 3M1
Alluminio Metallizzato Lucido
L.107 - P.50 - H.190 cm

Lacquered 3M1 Alluminio Metallizzato Gloss
Top in Extra-clear Glass 3M1 Alluminio Metallizzato
Gloss
W.107 - D.50 - H.190 cm

Laqué 3M1 Alluminio Metallizzato Brillante
Plan de toilette en Verre Extra clair 3M1
Alluminio Metallizzato Brillante
L.107 - P.50 - H.190 cm

Lackiert 3M1 Alluminio Metallizzato Hochglanz
Waschtischplatte aus Glas Extrahell 3M1
Alluminio Metallizzato Hochglanz
B.107 - T.50 - H.190 cm

Lacado 3M1 Alluminio Metallizzato Brillante
Encimera de Cristal Extraclaro 3M1
Alluminio Metallizzato Brillante
A.107 - P.50 - H.190 cm

SIGN

07

Laccato 219 Rosso Rubino Opaco
Top su Sagoma Mineraltec Bianco
L.157 - P.50 - H.190 cm

Lacquered 219 Rosso Rubino Matt
Top "Sagoma" in Matt Mineraltec Bianco
W.157 - D.50 - H.190 cm

Laqué 219 Rosso Rubino Mat
Plan de toilette Moulé en Mineraltec Bianco
L.157 - P.50 - H.190 cm

Lackiert 219 Rosso Rubino Matt
Waschtischplatte nach Modellform
aus Mineraltec Bianco
B.157 - T.50 - H.190 cm

Lacado 219 Rosso Rubino Mate
Encimera con forma de Mineraltec Bianco
A.157 - P.50 - H.190 cm





SIGN

09

Laccato 3A3 Lilla Tenue Lucido
Top Consolle Mineralmarmo Bianco
L.120 - P.50 - H.190 cm

*Lacquered 3A3 Lilla Tenue Glass
Top Console vanity basin in Mineralmarble Bianco
W.120- D.50 - H.190 cm*

*Laqué 3A3 Lilla Tenue Brillante
Plan de toilette en Mineralmarbre Bianco
L.120 - P.50 - H.190 cm*

*Lackiert 3A3 Lilla Tenue Hochglanz
Waschtischplatte aus Mineralmarmor Bianco
B.120 - T. 50 - H.190 cm*

*Lacado 3A3 Lilla Tenue Brillante
Encimera consola de Mármol Mineral Bianco
A.120 - P.50 - H.190 cm*





SIGN

05

Laccato 402 Rovere Grigio Grafite Opaco - Laccato
202 Grigio Grafite Opaco
Top Cristallo Extrachiaro 302 Grigio Grafite Sabbiato
L.177 - P.50 - H.190 cm

*Lacquered 402 Oak Grigio Grafite Matt
- Lacquered 202 Grigio Grafite Matt
Top in Extra-clear Glass 302 Grigio Grafite Sabbiato
W.177 - D.50 - H.190 cm*

*Laqué 402 Chêne Grigio Grafite Mat
- Laqué 202 Grigio Grafite Mat
Plan de toilette en Verre Extra clair
302 Grigio Grafite Sabbiato
L.177 - P.50 - H.190 cm*

*Lackiert 402 Eichenholz Grigio Grafite Matt
- Lackiert 202 Grigio Grafite Matt
Waschtischplatte aus Glas Extrahell
302 Grigio Grafite Sabbiato
B.177 - T. 50 - H.190 cm*

*Lacado 402 Roble Grigio Grafite Mate
- Lacado 202 Grigio Grafite Mate
Encimera de Cristal Extraclaro
302 Grigio Grafite Sabbiato
A.177 - P.50 - H.190 cm*

SIGN
05





La collezione Lofty è una possibilità di aggregazione continua del lavabo e dei moduli. Questa scelta estetica integrata, permette di definire delle soluzioni diverse e alternative negli spazi del bagno. La forma sinuosa e morbida espressa negli elementi di questa collezione, è derivata anche dal materiale usato, il Tecnoril, lavorabile con stampaggio a iniezione.

The Lofty collection offers a continuous arrangement for the washbasin and units. This integrated aesthetic choice provides different and alternative solutions for bathroom spaces. The gentle sinuous shape of the elements in this collection is also due to the material employed, Tecnoril, which is injection moulded.

La collection Lofty offre la possibilité de créer des compositions en associant sans interruption vasques et modules. Ce choix esthétique intégré permet de proposer des solutions nouvelles et astucieuses dans l'ambiance de la salle de bains. Les formes sinueuses et souples caractérisant cette collection ont été réalisées grâce également au matériel utilisé, le Tecnoril, qui est moulé par injection.

Die Kollektion Lofty bietet vielfältige Verbindungsformen zwischen dem Waschbecken und den Modulen. Diese ästhetische Wahl ermöglicht die Realisierung unterschiedlicher und alternativer Lösungen für das Badezimmer. Die Elemente dieser Kollektion zeigen eine leicht gerundete und weiche Form, die auch auf das eingesetzte Material Tecnoril zurückzuführen ist, das im Spritzgussverfahren hergestellt wird.

La colección Lofty cuenta con la posibilidad de continuidad entre el lavabo y los módulos. Esta opción estética integrada permite la realización de soluciones distintas y alternativas en los baños. La forma sinuosa y suave que manifiestan los elementos de esta colección también se debe al material empleado, el Tecnoril, que se puede trabajar mediante estampado por inyección.







LOFTY

26

Rovere Dogato Grigio - Laccato
2A9 Grigio Lavagna Opaco
Top Rovere Dogato Grigio
L.182 - P.50 - H.190 cm
Vasca Panama Ovale Tecnoril bianco 170x70 cm

Slat-effect Grigio Oak - Lacquered
2A9 Grigio Lavagna Matt
Top in Slat-effect Grigio Oak
W.182 - D.50 - H.190 cm
Panama Oval Tecnoril bathtub, white 170x70 cm

Chêne Lambrissé Grigio
Plan de toilette en Chêne Lambrissé Grigio
L.182 - P.50 - H.190 cm
Baignoire Panama Ovale Tecnoril blanc 170x70 cm

Eichenholz Leistenoptik Grigio - Lackiert
2A9 Grigio Lavagna Matt
Waschtischplatte aus Eichenholz Leistenoptik Grigio
B.182 - T.50 - H.190 cm
Badewanne Panama oval Tecnoril weiß 170x70 cm

Roble Alistonado Grigio
Encimera de Roble Alistonado Grigio
A.182 - P.50 - H.190 cm
Bañera Panama Ovalada Tecnoril blanco 170x70 cm





LOFTY

05/A

Laccato 392 Cenere Lucido
Top Tecnoril Bianco
L.183 - P.50/36,5 - H.190 cm

*Lacquered 392 Cenere Gloss
Top in Tecnoril Bianco
W.183 - D.50/36,5 - H.190 cm*

*Laqué 392 Cenere Brillante
Plan de toilette en Tecnoril Bianco
L.183 - P.50/36,5 - H.190 cm*

*Lackiert 392 Cenere Hochglanz
Waschtischplatte aus Tecnoril Bianco
B.183 - T.50/36,5 - H.190 cm*

*Lacado 392 Cenere Brillante
Encimera de Tecnoril Bianco
A.183 - P.50/36,5 - H.190 cm*



LOFTY

18

*Rovere Grigio - Laccato 20B Bianco Opaco
Top Tecnoril Bianco
L.140 - P.50 - H.190 cm*

*Oak Grigio - Lacquered 20B Bianco Matt
Top in Tecnoril Bianco
W.140 - D.50 - H.190 cm*

*Chêne Grigio - Laqué 20B Bianco Mat
Plan de toilette en Tecnoril Bianco
L.140 - P.50 - H.190 cm*

*Eichenholz Grigio - Lackiert 20B Bianco Matt
Waschtischplatte aus Tecnoril Bianco
B.140 - T.50 - H.190 cm*

*Roble Grigio - Lacado 20B Bianco Mate
Encimera de Tecnoril Bianco
A.140 - P.50 - H.190 cm*



LOFTY

09

Laccato 30B Bianco Lucido
Top Tecnoril Bianco
L.140 - P.50 - H.190 cm

*Lacquered 30B Bianco Glass
Top in Tecnoril Bianco
W.140 - D.50 - H.190 cm*

*Laqué 30B Bianco Brillante
Plan de toilette en Tecnoril Bianco
L.140 - P.50 - H.190 cm*

*Lackiert 30B Bianco Hochglanz
Waschtischplatte aus Tecnoril Bianco
B.140 - T.50 - H.190 cm*

*Lacado 30B Bianco Brillante
Encimera de Tecnoril Bianco
A.140 - P.50 - H.190 cm*







LOFTY

02/A

Laccato 433 Rovere Grigio Perla Opaco
Top Cristallo Extrachiario 333 Grigio Perla Sabbiato
L.170 - P.50 - H.190 cm

*Lacquered 433 Oak Grigio Perla Matt
Top in Extra-clear Glass 333 Grigio Perla Sabbiato
W.170 - D.50 - H.190 cm*

*Laqué 433 Chêne Grigio Perla Mat
Plan de toilette en Verre Extra clair
333 Grigio Perla Sabbiato
L.170 - P.50 - H.190 cm*

*Lackiert 433 Eichenholz Grigio Grafite Matt
Waschtischplatte aus Glas Extrahell
333 Grigio Perla Sabbiato
B.170 - T.50 - H.190 cm*

*Lacado 433 Roble Grigio Grafite Mate
Encimera de Cristal Extraclaro
333 Grigio Perla Sabbiato
A.170 - P.50 - H.190 cm*

LINEA

R&D AZZURRA

LINEA...è una collezione per il bagno minimale, proposta con maniglie in alluminio continue, poste sulla parte superiore dei cassetti e delle ante. L'anta e il cassetto, vengono segnati dalla "linea" delle maniglie, e la presa può essere simmetrica o asimmetrica, così da definire soluzioni compositive differenziate. LINEA è stato concepito per uno stile più contemporaneo, tuttavia per la sua essenzialità si presta per l'inserimento anche in spazi tradizionali. La collezione è dotata di ampia modulistica, finiture e soluzioni cromatiche.

LINEA... is a minimalist bathroom collection suggested with long, aluminium handles fitted at the top of the drawers and doors. The doors and drawers are marked by the shape of the handle that offers a symmetrical or an asymmetrical grip creating different types of arrangements. LINEA has been designed to offer a contemporary style; nevertheless, its minimalist lines make it also suitable for use in traditionally furnished homes. The collection offers a wide modularity as well as many finishes and colours.

LINEA...c'est une collection minimaliste pour la salle de bain, avec poignées en aluminium sur la longueur, positionnées sur la partie supérieure des tiroirs et des portes. La porte et le tiroir sont marqués par la "ligne" des poignées, et la prise peut être symétrique ou asymétrique, de manière à définir solutions de composition différenciées. LINEA est conçue pour un style plus contemporain mais, grâce à sa simplicité, elle s'insère aussi bien dans les espaces traditionnels. La collection permet un large choix de solutions modulaires, finitions et options de couleur.

LINEA...ist eine Kollektion für das minimalistische Bad und ist mit einem durchgehenden Aluminiumgriff an der Oberkante von Schubladen und Türen ausgestattet. Charakteristisches Element der Türen und Schubladen ist die „Linie“ der Griffe, wobei diese symmetrisch oder asymmetrisch sein kann, um so unterschiedliche Kompositionslösungen zu ermöglichen. LINEA wurde für einen eher modernen Stil konzipiert, eignet sich aber aufgrund seiner Essentialität ebenso für traditionelle Räumlichkeiten. Die Kollektion bietet eine große Auswahl an modularen Lösungen, Ausführungen und farblichen Gestaltungsmöglichkeiten.

LINEA... es una colección para el baño minimalista, propuesta con tiradores de aluminio continuos, colocados en la parte superior de los cajones y de las puertas. La puerta y el cajón quedan marcados con la "linea" de los tiradores, que pueden estar dispuestos de forma simétrica o asimétrica para definir soluciones compositivas diferenciadas. Aunque LINEA ha sido concebida para adaptarse a un estilo contemporáneo, su esencialidad hace que se integre perfectamente en espacios tradicionales. La colección ofrece una gran modularidad, con numerosos acabados y soluciones cromáticas.



LINEA

09

Rovere Sherwood Scuro - Laccato

293 Titanio Opaco

Top Mineraltec cacao opaco

L.224 - P.50/36,5 - H.190 cm

Vasca Relax Plus (Area Bagno) Rovere Sherwood
Scuro 180x80 cm

Dark Sherwood Oak - Lacquered 293 Titanio Matt

Top Mineraltec bathtub matte cacao

W.224 - D.50/36,5 - H.190 cm

*Relax Plus bathtub (Area Bagno) Sherwood Oak
Dark 180x80 cm*

Chêne Sherwood Foncé - Laqué 293 Titanio Mat

Plan de toilette Diamond Mineraltec cacao mat

L.224 - P.50/36,5 - H.190 cm

*Baignoire Relax Plus (Area Bagno) Chêne Sherwood
Foncé 180x80 cm*

Eichenholz Sherwood dunkel - Lackiert

293 Titanio Matt

Waschtischplatte Mineraltec cacao matt

B.224 - T.50/36,5 - H.190 cm

*Badewanne Relax Plus (Area Bagno) Eichenholz
Sherwood dunkel 180x80 cm*

Roble Sherwood Oscuro - Lacado 293 Titanio Mate

Encimera Mineraltec cacao mate

A.224 - P.50/36,5 - H.190 cm

*Bañera Relax Plus (Area Bagno) Roble Sherwood
oscuro 180x80 cm*









LINEA

01

Laccato 233 Grigio Perla Opaco
Top Cristallo Extrachiario 333 Grigio Perla Sabbiato
L.142 - P.50 - H.190 cm

Lacquered 233 Grigio Perla Matt
Top in Extra-clear Glass 333 Grigio Perla Sabbiato
W.142 - D.50 - H.190 cm

Laqué 233 Grigio Perla Mat
Plan de toilette en Verre Extra clair
333 Grigio Perla Sabbiato
L.142 - P.50 - H.190 cm

Lackiert 233 Grigio Perla Matt
Waschtischplatte aus Glas Extrahell
333 Grigio Perla Sabbiato
B.142 - T. 50 - H.190 cm

Lacado 233 Grigio Perla Mate
Encimera de Cristal Extraclaro
333 Grigio Perla Sabbiato
A.142 - P.50 - H.190 cm

LINEA

02

Laccato 3A6 Blu Pavone Lucido
- Laccato 3A4 Verde Muschio Lucido
Top su Sagoma Mineralmarmo Bianco
L.157 - P.50 - H.190 cm

Lacquered 3A6 Blu Pavone Gloss
- Lacquered 3A4 Verde Muschio Gloss
Top "Sagoma" in Mineralmarble Bianco
W.157 - D.50 - H.190 cm

Laqué 3A6 Blu Pavone Brillante
- Laqué 3A4 Verde Muschio Brillante
Plan de toilette Moulé en Mineralmarbre Bianco
L.157 - P.50 - H.190 cm

Lackiert 3A6 Blu Pavone Hochglanz
- Lackiert 3A4 Verde Muschio Hochglanz
Waschtischplatte nach Modellform
aus Mineralmarmor Bianco
B.157 - T.50 - H.190 cm

Lacado 3A6 Blu Pavone Brillante
- Lacado 3A4 Verde Muschio Brillante
Encimera con forma de Mármol Mineral Bianco
A.157 - P. 50 - H.190 cm









LINEA

05

Laccato 233 Grigio Perla Opaco
- Laccato 20B Bianco Opaco
Top Quarzo Resina Spacco Diamond
L.142 - P.50 - H.190 cm

Lacquered 233 Grigio Perla Matt
- Lacquered 20B Bianco Matt
Top in Quartz Resin Spacco Diamond
W.142 - D.50 - H.190 cm

Laqué 233 Grigio Perla Mat
- Laqué 20B Bianco Mat
Plan de toilette en Quartz Résine Spacco Diamond
L.142 - P.50 - H.190 cm

Lackiert 233 Grigio Perla Matt
- Lackiert 20B Bianco Matt
Waschtischplatte aus Quarzstein Spacco Diamond
B. 142 - T. 50 - H.190 cm

Lacado 233 Grigio Perla Mate
- Lacado 20B Bianco Mate
Encimera Cuarzo Resina Spacco Diamond
A.142 - P.50 - H.190 cm

ONDA

R&D AZZURRA

ONDA...è una collezione modulare per il bagno, caratterizzata da una maniglia continua in alluminio sagomata ad "onda". La particolarità del gioco estetico, con l'abbinamento delle maniglie inserite nelle composizioni proposte, determina un prodotto con uno stile più formale e meno essenziale. E' possibile nei molteplici colori di gamma e nelle finiture opache e lucide. La collezione è dotata di elementi pensili e colonne contenitive.

ONDA... is a modular bathroom collection characterized by a long, wave-shaped handle in aluminium. The original aesthetic effect created by the handles fitted in the arrangements shown results in a more formal and less minimalist product. It is available all the colours of the range in matt and gloss finishes. The collection includes wall-hung units and tall storage units.

ONDA... c'est une collection d'éléments modulaires pour la salle de bain, caractérisée par une poignée continue d'aluminium en forme de "vague". La particularité du jeu esthétique, avec la combinaison des poignées comprises dans les compositions proposées, donnent comme résultat un produit de style plus formel et moins essentiel. Possibilité de choisir dans la gamme des couleurs et des finitions en effet matt ou brillant. La collection est complétée par des éléments hauts et des colonnes murales.

ONDA... ist eine modular aufgebaute Badkollektion mit einem sich wellenförmig hervorwölbenden, durchgehenden Aluminiumgriff. Die Besonderheit dieses spielerischen Designelements führt in Kombination mit den in den angebotenen Kompositionen eingefügten Griffen zu einem Produkt mit einem eher formalen und weniger essentiellen Stil. Die Badkollektion ist in den verschiedensten Farben in matter und glänzender Ausführung erhältlich und wird durch Hänge und Hochschrankelemente vervollständigt.

ONDA... es una colección modular para el baño, caracterizada por su tirador continuo de aluminio con forma de "ola". La particularidad del juego estético, con la combinación de los tiradores incorporados en las composiciones propuestas, determina un producto con un estilo más formal y menos esencial. Está disponible en los múltiples colores de la gama y en los acabados mates y brillantes. La colección está dotada de elementos colgantes y columnas de almacenaje.



ONDA

10

Rovere Sherwood Chiaro - Laccato
202 Grigio Grafite Opaco
Top Rovere Sherwood Chiaro
Lavabo Movado 58 Ceramica plus+ton Antracite
L. 288 - P. 50 - H. 190 cm
Doccia Life (Area Bagno) con Piatto Doccia
Ceramica plus+ton Antracite

Light Sherwood Oak - Lacquered
202 Grigio Grafite Matt
Top in Light Sherwood Oak
Movado 58 ceramic plus+ton anthracite sink
W. 288 - D. 50 - H. 190 cm
Shower Life (Area Bagno) with shower plus+ton
anthracite

Chêne Sherwood Clair - Laqué
202 Grigio Grafite Mat
Plan de toilette en Chêne Sherwood Clair
Vasque Movado 58 Céramique plus+ton Anthracite
L.288 - P.50 - H.190 cm
Douche Life (Area Bagno) avec Receveur de Douche
céramique plus+ton anthracite





Eichenholz Sherwood hell - Lackiert
202 Grigio Grafite Matt
Waschtischplatte aus Eichenholz Sherwood hell
Einbauwaschtisch Movada 58
Keramik plus+ton Anthrazit
B.288 - T.50 - H.190 cm
Dusche Life (Area Bagno) mit Duschwanne
keramik plus+ton anthrazit

Roble Sherwood Claro - Lacado
202 Grigio Grafite Mate
Encimera de Roble Sherwood Claro
Lavabo Movado 58 Cerámica plus+ton Antracita
A.288 - P.50 - H.190 cm
Doucha Life (Area Bagno) con Plano Ducha
cerámica plus+ton antracita





ONDA

07

Laccato 30B Bianco Lucido
- Laccato 3A1 Giallo Zafferano Lucido
Top Console Mineralmarmo Bianco
L.120 - P.50 - H.190 cm

Lacquered 30B Bianco Gloss
- Lacquered 3A1 Giallo Zafferano Gloss
Top Console vanity basin in Mineralmarble Bianco
W.120 - D.50 - H.190 cm

Laqué 30B Bianco Brillante
- Laqué 3A1 Giallo Zafferano Brillante
Plan de toilette en Mineralmarbre Bianco
L.120 - P.50 - H.190 cm

Lackiert 30B Bianco Hochglanz
- Lackiert 3A1 Giallo Zafferano Hochglanz
Waschtischplatte aus Mineralmarmor Bianco
B.120 - T. 50 - H.190 cm

Lacado 30B Bianco Brillante
- Lacado 3A1 Giallo Zafferano Brillante
Encimera consola de Mármol Mineral Bianco
A.120 - P.50 - H.190 cm

ONDA

06

Laccato 3A2 Rosso Provenzale Lucido
Top Cristallo Extrachiaro
3A2 Rosso Provenzale Lucido
L.155 - P.50 - H.190 cm

*Lacquered 3A2 Rosso Provenzale Glass
Top in Extra-clear Glass
3A2 Rosso Provenzale Glass
W.155 - D.50 - H.190 cm*

*Laqué 3A2 Rosso Provenzale Brillante
Plan de toilette en Verre Extra clair
3A2 Rosso Provenzale Brillante
L.155 - P.50 - H.190 cm*

*Lackiert 3A2 Rosso Provenzale Hochglanz
Waschtischplatte aus Glas Extrahell
3A2 Rosso Provenzale Hochglanz
B.155 - T.50 - H.190 cm*

*Lacado 3A2 Rosso Provenzale Brillante
Encimera de Cristal Extraclaro
3A2 Rosso Provenzale Brillante
A.155 - P.50 - H.190 cm*







ONDA

03

Laccato 292 Cenere Opaco
Top Cristallo Extrachiaro 392 Cenere Lucido
L.107 - P.36,5 - H.190 cm

*Lacquered 292 Cenere Matt
Top in Extra-clear Glass 392 Cenere Gloss
W.107 - D.36,5 - H.190 cm*

*Laqué 292 Cenere Mat
Plan de toilette en Verre Extra clair
392 Cenere Brillante
L.107 - P.36,5 - H.190 cm*

*Lackiert 292 Cenere Matt
Waschtischplatte aus Glas Extrahell
392 Cenere Hochglanz
B.107 - T. 36,5 - H.190 cm*

*Lacado 292 Cenere Mate
Encimera de Cristal Extraclaro
392 Cenere Brillante
A.107 - P.36,5 - H.190 cm*



GREY

COSMOPOLITAN (pg. 131)

MARILYN (pg. 144)

MADE (pg. 148)

*Finiture, Finishings, Finitions, Oberflächen,
Acabados (pg. 155)*

COSMOPOLITAN

R&D AZZURRA

Cosmopolitan è una collezione Azzurra che vuole esprimere un'estetica lineare. Caratterizzata da un piano in spessore e lavabi integrati e non, in diversi materiali di qualità ed eleganza. Gli elementi contenitori con ante, cassetti e colonne sono privi di maniglie e dotati di un sistema di apertura push & pull che permettono ampia funzionalità pur mantenendo un'estetica rigorosa. La collezione è dotata di specchiere e accessori, personalizzati e multifunzione.

Cosmpolitan is an Azzurra collection that wants to express a linear aesthetics. Characterized by a top plate in thickness with integrated and sit-on washbasin, in different quality materials. The containing elements with doors, drawers and columns are without handles and available with a push & pull opening system that allows a broad functionality while maintaining a rigorous aesthetics. The collection is equipped with personalized mirrors and multifunctional accessories.

Cosmpolitan est une collection Azzurra qui veut exprimer une esthétique linéaire. Caractérisé par un plan de toilette d'épaisseur et lavabos intégrés et à poser, dans de différents matériaux de qualité et élégance. Les meubles avec portes et tiroirs et les colonnes n'ont pas de poignées et sont muni d'un système d'ouverture push & pull qui permet de nombreuses fonctionnalités tout en gardant une esthétique rigoureuse. La collection est complétée de miroirs personnalisés et accessoires multifonction.

Cosmpolitan ist eine Kollektion wo Azzurra eine lineare Ästhetik zum Ausdruck bringen will. Gekennzeichnet durch eine Abdeckplatte mit integrierter und Aufsatz-Waschbecken, in verschiedenen Qualität-Materialien. Die Unterbauten mit Türen, Schubladen und Hochschränken sind handgrifflos und mit einem Öffnungssystem Push & Pull ausgestattet, welches eine umfangreiche Funktionalität erlaubt, und trotz dies seine strenge Ästhetik beibehaltet. Die Kollektion ist mit personalisierte Spiegel und Multifunktions-Zubehörteile vervollständig.

Cosmopolitan es una colección Azzurra que quiere expresar una estética lineal. Caracterizada por una encimera de espesor y cubas integradas y externas, en varios materiales de calidad y elegancia.

Los muebles con puertas, cajones y columnas no tienen manijas y están equipados de un sistema de apertura push & pull que permite muchas funcionalidades, manteniendo al mismo tiempo una estética rigurosa.

La colección es equipada con espejos personalizados y accesorios multifunción.

COSMOPOLITAN

01

Laccato 30B Bianco Lucido
Top Consolle Sospesa in Tecnoril Bianco
L.290 - P.50 - H.190 cm

*Lacquered 30B Bianco Gloss
Top Wall-hung washbasin top in Tecnoril Bianco
W.290 - D.50 - H.190 cm*

*Laqué 30B Bianco Brillante
Plan de toilette Suspendu en Tecnoril Bianco
L.290 - P.50 - H.190 cm*

*Lackiert 30B Bianco Hochglanz
Tischplatte hängend aus Tecnoril Bianco
B.290 - T.50 - H.190 cm*

*Lacado 30B Bianco Brillante
Encimera consola suspendida de Tecnoril Bianco
A.290 - P.50 - H.190 cm*





COSMOPOLITAN

07

Laccato 233 Grigio Perla Opaco
Top Consolle Sospesa in Resina Cemento
Mialite Grigio Chiaro
L.300 - P.50 - H.190 cm

Lacquered 233 Grigio Perla Matt
Top Wall-hung washbasin top in
Mialite Resin Cement Grigio Chiaro
W.300 - D.50 - H.190 cm

Laqué 233 Grigio Perla Mat
Plan de toilette Suspendu en Résine Ciment
Mialite Grigio Chiaro
L.300 - P.50 - H.190 cm

Lackiert 233 Grigio Perla Matt
Tischplatte hängend aus Mialite Zement Grigio
Chiaro
B.300 - T.50 - H.190 cm

Lacado 233 Grigio Perla Mate
Encimera consola suspendida de Resina Cemento
Mialite Grigio Chiaro
A.300 - P.50 - H.190 cm







COSMOPOLITAN

04

Laccato 233 Grigio Perla Opaco
 Top Consolle Sospesa in Resina
 Cemento Mialite Grigio Chiaro
 L.140 - P.50 - H.190 cm

Lacquered 233 Grigio Perla Matt
 Top Wall-hung washbasin top in Mialite Resin
 Cement Grigio Chiaro
 W.140 - D.50 - H.190 cm

Laqué 233 Grigio Perla Mat
 Plan de toilette Suspendu en Résine
 Ciment Mialite Grigio Chiaro
 L.140 - P.50 - H.190 cm

Lackiert 233 Grigio Perla Matt
 Tischplatte hängend aus Mialite Zement Grigio
 Chiaro
 B.140 - T.50 - H.190 cm

Lacado 233 Grigio Perla Mate
 Encimera consola suspendida de Resina
 Cemento Mialite Grigio Chiaro
 A.140 - P.50 - H.190 cm





COSMOPOLITAN

05

Laccato 233 Grigio Perla Opaco - Laccato
2A8 Grigio Chiaro Opaco
Top Consolle Sospesa in Quarzo
Resina Spacco Bianco
L.277 - P.50 - H.190 cm

*Lacquered 233 Grigio Perla Matt - Lacquered
2A8 Grigio Chiaro Matt
Top Wall-hung washbasin top in Quartz Resin
Spacco Bianco
W.277 - D.50 - H.190 cm*

*Laqué 233 Grigio Perla Mat - Laqué
2A8 Grigio Chiaro Mat
Plan de toilette Suspensu en Quartz
Résine Spacco Bianco
L.277 - P.50 - H.190 cm*

*Lackiert 233 Grigio Perla Matt - Lackiert
2A8 Grigio Chiaro Matt
Tischplatte hängend aus Quarzstein
Spacco Bianco
B.277 - T.50 - H.190 cm*

*Lacado 233 Grigio Perla Mate - Lacado
2A8 Grigio Chiaro Mate
Encimera consola suspendida de Cuarzo
Resina Spacco Bianco
A.277 - P.50 - H.190 cm*









COSMOPOLITAN

02

Laccato 20B Bianco Opaco
Top Consolle Sospesa in Rovere Termocotto
L.220 - P.50 - H.190 cm


*Lacquered 20B Bianco Matt
Top Wall-hung washbasin top in Termocotto Oak
W.220 - D.50 - H.190 cm*

*Laqué 20B Bianco Mat
Plan de toilette Suspendu en Chêne Termocotto
L.220 - P.50 - H.190 cm*

*Lackiert 20B Bianco Matt
Tischplatte hängend aus Eichenholz Termocotto
B.220 - T.50 - H.190 cm*

*Lacado 20B Bianco Mate
Encimera consola suspendida de Roble Termocotto
A.220 - P.50 - H.190 cm*







COSMOPOLITAN

03

Laccato 3M6 Creta Metallizzato Lucido
Top Consolle Sospesa in Resina
Cemento Mialite Corda
L.221 - P.50 - H.190 cm

*Lacquered 3M6 Creta Metallizzato Gloss
Top Wall-hung washbasin top in Mialite
Resin Cement Corda
W.221 - D.50 - H.190 cm*

*Laqué 3M6 Creta Metallizzato Brillante
Plan de toilette Suspendu en
Résine Ciment Mialite Corda
L.221 - P.50 - H.190 cm*

Lackiert 3M6 Creta Metallizzato Hochglanz
Tischplatte hängend aus Mialite Zement Corda
B.221 - T.50 - H.190 cm

*Lacado 3M6 Creta Metallizzato Brillante
Encimera consola suspendida de
Resina Cemento Mialite Corda
A.221 - P.50 - H.190 cm*

MARILYN

DESIGN ARTER&CITTON

Marilyn è un progetto di mobile bagno, pensato con una struttura consolle porta lavabo con gamba a terra. È una collezione realizzata con materiali d'eccellenza, come l'estruso di alluminio per il telaio, il poliuretano strutturale per le gambe. Permette di esprimere un gusto personalizzato con singolo e doppio lavabo. Riconoscibile nel colore bianco lucido della struttura, può essere abbinato ad elementi contenitori neutri o colorati. La collezione è completata da un'ampia gamma di specchi, lampade ed accessori.

Marilyn is a project of bathroom furniture, designed with a structure for washbasin and an elegant solution for its legs. It is a collection conceived with excellent materials such as the extruded aluminum for the frame and the structural polyurethane for the legs. It allows to express a personal taste thanks to the single and double washbasins. Recognizable in the white gloss color of the structure can be combined with neutral or colored containing elements. A wide range of mirrors, lamps and accessories completes the collection.

Marilyn est un projet pour la salle de bains, pensé avec une structure pour vasque et une solution de jambes élégamment définies. C'est une collection conçue avec d'excellents matériaux, comme l'aluminium extrudé pour le châssis et le polyuréthane structurel pour les jambes. Il permet d'exprimer un goût personnalisé avec vasque simple et double. Reconnaissable dans le blanc brillant de la structure, peut être combiné avec des meubles neutres ou colorés. Une large gamme de miroirs, lampes et accessoires complète la collection.

Marilyn ist ein Badmöbelkonzept, gestaltet mit einer Konsole-Struktur und einer eleganten Beinlösung. Es ist eine Kollektion hergestellt aus hervorragenden Materialien, wie Aluminiumguss für den Rahmen, und strukturellen Polyurethan für die Beine. Es ermöglicht ein personellen Geschmack zum Ausdruck zu bringen auch dank der Lösungen mit Einzel- und Doppel-Waschbecken. Erkennbar in der weißen hochglanz Farbe der Struktur, kann mit Unterbauten kombiniert werden die neutral oder gefärbt sind. Eine breite Palette von Spiegeln, Lampen und Zubehörteile vervollständigen die Kollektion.

Marilyn es un proyecto de muebles de baño, diseñado con una estructura para los lavabos y una solución de piernas elegantemente definidas. Es una colección hecha con excelentes materiales, como la extrusión de aluminio para el marco y el poliuretano estructural para las piernas. Nos permite expresar un gusto personalizado con lavabo individual y doble. Reconocible en el color blanco brillante de la estructura, se puede combinar con los elementos contenedores neutros o de color. La colección se completa con una amplia gama de espejos, lámparas y accesorios.



MARILYN

07

Laccato 30B Bianco Lucido - Laccato 372 Mirtillo Lucido - Laccato 3A3 Lilla Tenue Lucido - Laccato 371 Glicine Lucido
Top Tecnoril Grigio Scuro
L.130 - P.50 - H.190 cm

*Lacquered 30B Bianco Gloss - Lacquered 372 Mirtillo Gloss - Lacquered 3A3 Lilla Tenue Gloss - Lacquered 371 Glicine Gloss
Top in Tecnoril Grigio Scuro
W.130 - D.50 - H.190 cm*

*Laqué 30B Bianco Brillante - Laqué 372 Mirtillo Brillante - Laqué 3A3 Lilla Tenue Brillante - Laqué 371 Glicine Brillante
Plan de toilette en Tecnoril Grigio Scuro
L.130 - P.50 - H.190 cm*

*Lackiert 30B Bianco Hochglanz - Lackiert 372 Mirtillo Hochglanz - Lackiert 3A3 Lilla Tenue Hochglanz - Lackiert 371 Glicine Hochglanz
Waschtischplatte aus Tecnoril Grigio Scuro
B.130 - T.50 - H.190 cm*

*Lacado 30B Bianco Brillante - Lacado 372 Mirtillo Brillante Lacado 3A3 Lilla Tenue Brillante - Lacado 371 Glicine Brillante
Encimera de Tecnoril Grigio Scuro
A.130 - P.50 - H.190 cm*



MARILYN

O1/A

Laccato 30B Bianco Lucido
Top Tecnoril Bianco
L.130 - P.50 - H.190 cm

*Lacquered 30B Bianco Gloss
Top in Tecnoril Bianco
W.130 - D.50 - H.190 cm*

*Laqué 30B Bianco Brillante
Plan de toilette en Tecnoril Bianco
L.130 - P.50 - H.190 cm*

*Lackiert 30B Bianco Hochglanz
Waschtischplatte aus Tecnoril Bianco
B.130 - T.50 - H.190 cm*

*Lacado 30B Bianco Brillante
Encimera de Tecnoril Bianco
A.130 - P.50 - H.190 cm*



MADE

DESIGN ARTER&CITTON

MADE... è la voglia di fare... un sistema per l'ambiente del bagno, dotato di soluzioni tecniche, dettagli, accessori, materiali innovativi. Un' idea nata per soddisfare chi desidera un prodotto dal design ricercato, modulare e componibile. Top lavabo accessori sono stati realizzati su progetto, disegnati in sintonia con l'estetica della collezione.

MADE... is the desire to make... a system for the bathroom, equipped with technical solutions, details, accessories and innovative materials. It's an idea conceived to satisfy those looking for elegant, modular fitted design. Basin tops and accessories have been created out of concept design, in perfect harmony with the look of the collection.

MADE... c'est l'envie de faire... un système pour l'espace salle de bain offrant des solutions techniques, des éléments particuliers, des accessoires et des matériaux innovants. Une idée née pour satisfaire aux nécessités de ceux qui désirent un produit au design recherché, modulaire et composable. Le plan-vasque et les accessoires ont été réalisés sur projet et dessinés en harmonie avec l'esthétique de la collection.

MADE... Lust auf etwas Neues... Ein System für das Badezimmer, welches technische Lösungen, Details, Zubehörteile und innovative Materialien umfasst. Eine Idee für alle diejenigen, die sich ein Produkt mit einem ausgewählten, modularen und kombinierbaren Design wünschen. Die Abdeckplatte, das Waschbecken und die Zubehörteile wurden alle basierend auf Entwürfen realisiert, die sich im Einklang mit der Ästhetik der gesamten Kollektion befinden.

MADE... es el deseo de construir... un sistema para el ambiente del baño dotado de soluciones técnicas, detalles, accesorios y materiales innovadores. Una idea nacida para satisfacer a quienes desean un producto de diseño elegante, modular y articulado. Las encimeras y los accesorios han sido realizados siguiendo un proyecto original, con la estética de la colección.



MADE

O1

Laccato 202 Grigio Grafite Opaco
Top Cristallo Extrachiario 302 Grigio Grafite Sabbiato
L.172 - P.50 - H.190 cm

Lacquered 202 Grigio Grafite Matt
Top in Extra-clear Glass 302 Grigio Grafite Sabbiato
W.172 - D.50 - H.190 cm

Laqué 202 Grigio Grafite Mat
Plan de toilette en Verre Extra clair
302 Grigio Grafite Sabbiato
L.172 - P.50 - H.190 cm

Lackiert 202 Grigio Grafite Matt
Waschtischplatte aus Glas Extrahell
302 Grigio Grafite Sabbiato
B.172 - T.50 - H.190 cm

Lacado 202 Grigio Grafite Mate
Encimera de Cristal Extraclaro
302 Grigio Grafite Sabbiato
A.172 - P.50 - H.190 cm

MADE

21

Laccato 30B Bianco Lucido
Top Laccato 30B Bianco Lucido
L.242 - P.50 - H.190 cm

Lacquered 30B Bianco Gloss
Top Lacquered 30B Bianco Gloss
W.242 - D.50 - H.190 cm

Laqué 30B Bianco Brillante
Plan de toilette Laqué 30B Bianco Brillante
L.242 - P.50 - H.190 cm

Lackiert 30B Bianco Hochglanz
Waschtischplatte Lackiert 30B Bianco Hochglanz
B.242 - T.50 - H.190 cm

Lacado 30B Bianco Brillante
Encimera Lacado 30B Bianco Brillante
A.242 - P.50 - H.190 cm





MADE

03

Laccato 30B Bianco Lucido
Top Tecnoril Bianco
L.132 - P.50 - H.190 cm

*Lacquered 30B Bianco Gloss
Top in Tecnoril Bianco
W.132 - D.50 - H.190 cm*

*Laqué 30B Bianco Brillante
Plan de toilette en Tecnoril Bianco
L.132 - P.50 - H.190 cm*

*Lackiert 30B Bianco Hochglanz
Waschtischplatte aus Tecnoril Bianco
B.132 - T.50 - H.190 cm*

*Lacado 30B Bianco Brillante
Encimera de Tecnoril Bianco
A.132 - P.50 - H.190 cm*





MADE

14

Laccato 292 Cenere Opaco
Top Tecnoril Bianco
L.132 - P.36,5 - H.190 cm

*Lacquered 292 Cenere Matt
Top in Tecnoril Bianco
W.132 - D.36,5 - H.190 cm*

*Laqué 292 Cenere Mat
Plan de toilette en Tecnoril Bianco
L.132 - P.36,5 - H.190 cm*

*Lackiert 292 Cenere Matt
Waschtischplatte aus Tecnoril Bianco
B.132 - T.36,5 - H.190 cm*

*Lacado 292 Cenere Mate
Encimera de Tecnoril Bianco
A.132 - P.36,5 - H.190 cm*



DEKORATIVO 3D

FRONTALI E STRUTTURE A VISTA / FRONTS AND STRUCTURES WITH VISIBLE PARTS / FAÇADES ET STRUCTURES APPARENTES / SICHTBARE FRONTEN UND STRUKTUREN / FRENTE Y ESTRUCTURAS A LA VISTA

ROVERE SHERWOOD / SHERWOOD OAK / CHÊNE SHERWOOD / EICHE SHERWOOD / ROBLE SHERWOOD



ROVERE SHERWOOD CHIARO



ROVERE SHERWOOD SCURO

ROVERE DOGATO / SLAT OAK / CHÊNE LAMBRISSÉ / EICHE IN LEISTENOPTIK / ROBLE DUELAS



ROVERE DOGATO BIANCO



ROVERE DOGATO GRIGIO



ROVERE DOGATO MIELE

EUCALIPTO SABLÈ / EUCALYPTUS SABLÉ / EUCALYPTUS SABLÉ / EUKALYPTUS SABLÉ / EUCALIPTO SABLÉ



EUCALIPTO SABLÈ GRIGIO



EUCALIPTO SABLÈ CANALETTO



EUCALIPTO SABLÈ TERMOCOTTO

BASI E PENSILI A GIORNO - TOP E FIANCHI TAMPONAMENTO / OPEN UNITS - TOP AND FINISHING SIDE PANELS / MODULES OUVERTS - PLANS DE TOILETTE ET JOUES / OFFENE ABTEILE - ABDECKPLATTEN UND ABSCHLUSS-SEITENWÄNDE / COMPARTIMENTOS ABIERTOS - ENCIMERA Y COSTADOS DE COMPENSACIÓN



PRIMOFIORE EFFETTO PELLE CANAPA



REFLEX EFFETTO METALLIZZATO

LACCATI OPACHI E LUCIDI/MATT AND GLOSS COLOURS/LAQUES MATES ET BRILLANTES/LACKIERUNGEN IN MATT UND HOCHGLANZ/LACADOS MATES Y BRILLANTES

COLORI LIME LIME COLOURS / COLORIS LIME / FARBEN LIME / COLORES LIME



NUOVI COLORI LIME NEW LIME COLOURS / NOUVEAUX COLORIS LIME / NEUE FARBEN LIME / NUEVOS COLORES LIME



COLORI METALLIZZATI / METALLIC COLOURS / COLORIS MÉTALLISÉS / FARBEN METALLISIERT / COLORES METALIZADOS



VERSIONI DISPONIBILI NEI 50 COLORI / VERSIONS AVAILABLE IN 50 COLORS / VERSIONS DISPONIBILE EN 50 COLORIS / VERSIONEN ERHÄLTICH IN 50 FARBEN / VERSIONES DISPONIBLE EN LOS 50 COLORES



FINITURE ESSENZE / ESSENCE SURFACES / SURFACES D'ESSENCES / DEKORE / SUPERFICIES DE ESENCIA
LEGNO / WOOD / BOIS / HOLZ / MADERA



ROVERE GRIGIO



ROVERE MORO

DECORATIVI LEGNO CON MANIGLIA INTEGRATA (LOFTY - SIGN - LINEA - ONDA) / WOOD-EFFECT FINISHES WITH HANDLE INTEGRATED (LOFTY - SIGN - LINEA - ONDA) / DÉCORATIFS BOIS AVEC POIGNÉE INTÉGRÉE LAQUÉES (LOFTY - SIGN - LINEA - ONDA) / HOLZDEKORE MIT INTEGRIERTER GRIFF (LOFTY - SIGN - LINEA - ONDA) / PAPELES DECORATIVOS IMITACION MADERA CON TIRADOR INTEGRADO (LOFTY - SIGN - LINEA - ONDA)



1S1 ROVERE
SHERWOOD CHIARO



1S2 ROVERE
SHERWOOD SCURO




1P0 ROVERE
DOGATO BIANCO




1P1 ROVERE
DOGATO GRIGIO




1P2 ROVERE
DOGATO MIELE



1SA EUCALIPTO
SABLE' GRIGIO



1SB EUCALIPTO
SABLE' CANALETTO



1SC EUCALIPTO
SABLE' TERMOCOTTO

LOFTY



SIGN



LINEA



ONDA



QUALITY HIGHLIGHTS

ATTACCAGLIE REGOLABILI NELLE 3 DIMENSIONI

Le attaccaglie, perfettamente integrate ai profilati strutturali di alluminio, garantiscono ampia regolabilità in altezza e profondità. Tutte dotate di sistema antisgancio.

Perfectly integrated into the aluminium structural profiles, the brackets guarantee ample height and depth adjustment. All come with secure suspension system.

Les suspensions s'intégrant parfaitement dans les profilés en aluminium assurent un excellent réglage en hauteur et en profondeur. Elles sont toutes dotées d'un système anti-décrochage.

Die Hängeschienen sind auf perfekte Weise in die Strukturprofile aus Aluminium integriert und gewährleisten eine umfassende Höhen- und Tiefeneinstellung. Alle Elemente sind mit einer Aushaksicherung ausgerüstet.

Los herrajes, perfectamente integrados en los perfiles estructurales de aluminio, garantizan amplia posibilidad de regulación en altura y profundidad. Todos están provistos de sistema anticaída.




Attaccaglia mobile base con schiena

Bracket for base unit with back panel

Suspension pour meuble bas avec fond

Hängeschiene für Unterschrank mit Rückwand

Herraje para mueble bajo con trasera



Attaccaglia mobile base a giorno

Bracket for open base unit

Suspension pour meuble bas ouvert

Hängeschiene für offenen Unterschrank

Herraje para mueble bajo abierto



Staffa Spingitore che integra le regolazioni planari con una taratura nella 3° dimensione

Support bracket for integrated flat and vertical adjustment

Élément pousseur qui intègre les réglages en plan avec un calibrage dans la 3ème dimension

Montagewinkel mit Spannschraube, der eine ebene Ausrichtung in der 3. Dimension erlaubt

Escuadra Spingitore que integra las regulaciones planas con el ajuste en la 3ª dimensión

ROBUSTEZZA STRUTTURALE

L'utilizzo di resistenti profilati in alluminio, integrati con attaccaglie e mobile, garantisce una lunga durata nel tempo.

Long life is guaranteed by the use of durable aluminium profiles, integrated into the adjusting brackets and furniture.

L'utilisation de profilés en aluminium résistants et s'intégrant avec les suspensions et avec le meuble, assure une longue durée de tout l'ensemble.

Die Verwendung von widerstandsfähigen, mit Hängeschienen ausgerüsteten Aluminiumprofilen garantiert eine lange Lebensdauer des Möbels.

El uso de recios perfiles de aluminio, integrados con herrajes y mueble, garantiza larga durabilidad en el tiempo.



Traversi strutturali inseribili nei traversi di alluminio per risolvere le situazioni più difficili sostenendo il piano top. Opzionale.

Reinforcing rails slot into the aluminium rails providing extra support for heavy tops. Optional.

Traverses s'insérant dans les profilés en aluminium pour supporter le plan de toilette dans les cas plus difficiles. Optionnelles.

Durch den Einsatz von Querleisten in den Rahmen aus Aluminium können auch schwierige Situationen hinsichtlich der Stütze der Waschtischplatte gelöst werden. Als Extra.

Viguetas estructurales que se insertan en las viguetas de aluminio para solucionar las situaciones más difíciles soportando la encimera. Opcional.

Kit staffe di sostegno per mobili base sospesi ad ulteriore garanzia di tenuta.

A reinforcing brackets kit provides extra support for wall-hung base units.


Kit d'équerres pour supporter les meubles bas suspendus et pour renforcer le système d'accrochage.

Bausatz Stützwinkel für Hängeunterschranke als Garantie für größeren Halt.

Set escuadras de soporte para muebles bajos suspendidos que garantizan una sujeción más firme.



BASI CON VUOTO SANITARIO



Le basi inferiori lavabo con vuoto sanitario sono predisposte per qualsiasi collegamento idraulico (sifone e rubinetti acqua).

Washbasin base units with plumbing space are pre-configured for any type of plumbing connection (traps and water taps).

Les éléments sous-vasque avec vide sanitaire sont prévus pour n'importe quel branchement hydraulique (siphon et robinets).

Die Waschtisch-Unterschranke mit Hohlraum sind für alle hydraulischen Anschlüsse (Siphon und Armaturen) vorbereitet.

Los muebles lavabo con hueco sanitario están dispuestos para cualquier empalme hidráulico (sifón y grifería).

SISTEMA GOLA PIATTA, PRATICITA' ED ESTETICA



I mobili sono costruiti con dei profili di alluminio frontali e posteriori che rendono le basi della composizione indipendenti, resistenti e facilmente regolabili.

The units are constructed with front and back aluminium profiles to make the bases of the arrangement independent, durable and easily adjustable.

Les meubles sont fabriqués avec des profilés en aluminium à l'avant et à l'arrière, qui rendent tous les éléments bas de la composition indépendants, résistants et facilement réglables.

Die Möbel werden mit vorderen und hinteren Aluminiumprofilen hergestellt, wodurch die Unterschänke der Zusammenstellungen unabhängig, widerstandsfähig und leicht einstellbar sind.

Los muebles están fabricados con perfiles de aluminio delanteros y traseros para que los muebles bajos de la composición sean independientes, resistentes y fácilmente regulables.



IGIENE E FUNZIONALITA'

I nuovi piani top, HPL Unicolor e gres porcellanato, con lavabo integrato hanno il fondo a scivolo facilmente ispezionabile.

Resistenza, igiene e funzionalità sono garantiti dalla struttura in acciaio inox della vasca.

The new HPL Unicolor and porcelain stoneware tops with integrated washbasins have an easily-inspected run-off. The stainless steel washbasin structure guarantees durability, hygiene and functionality.

Les nouveaux plans de toilette avec vasque intégrée Scivolo, en HPL Unicolor et en grés cérame, ont un panneau de fond facilement amovible. La structure en acier inox de la vasque assure résistance, hygiène et fonctionnalité.

die neuen Waschtischplatten aus HPL Unicolor und Gres (Feinsteinzeug) mit integriertem Becken haben einen mühelos entfernbareren Boden. Beständigkeit, Hygiene und Funktionalität werden durch die Edelstahlstruktur des Becken gewährleistet.

Las nuevas encimeras de HPL Unicolor y gres porcelanizado, con lavabo integrado, tienen el fondo inclinado fácilmente registrable. Resistencia, higiene y funcionalidad están garantizadas por la estructura de acero inox. del lavabo.

